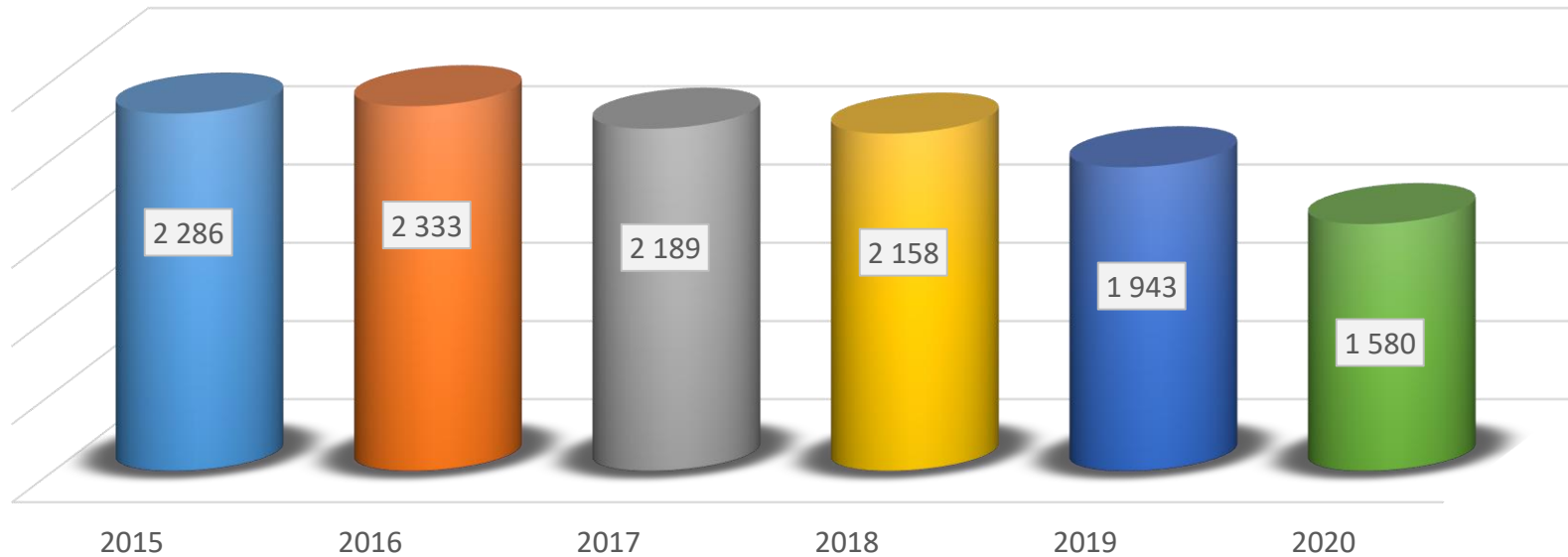


# STAN BEZPIECZEŃSTWA NA DOLNOŚLĄSKICH DROGACH w roku 2020 \*

\* Dane na podstawie SEWiK, aktualność na dzień 2.03.2021r



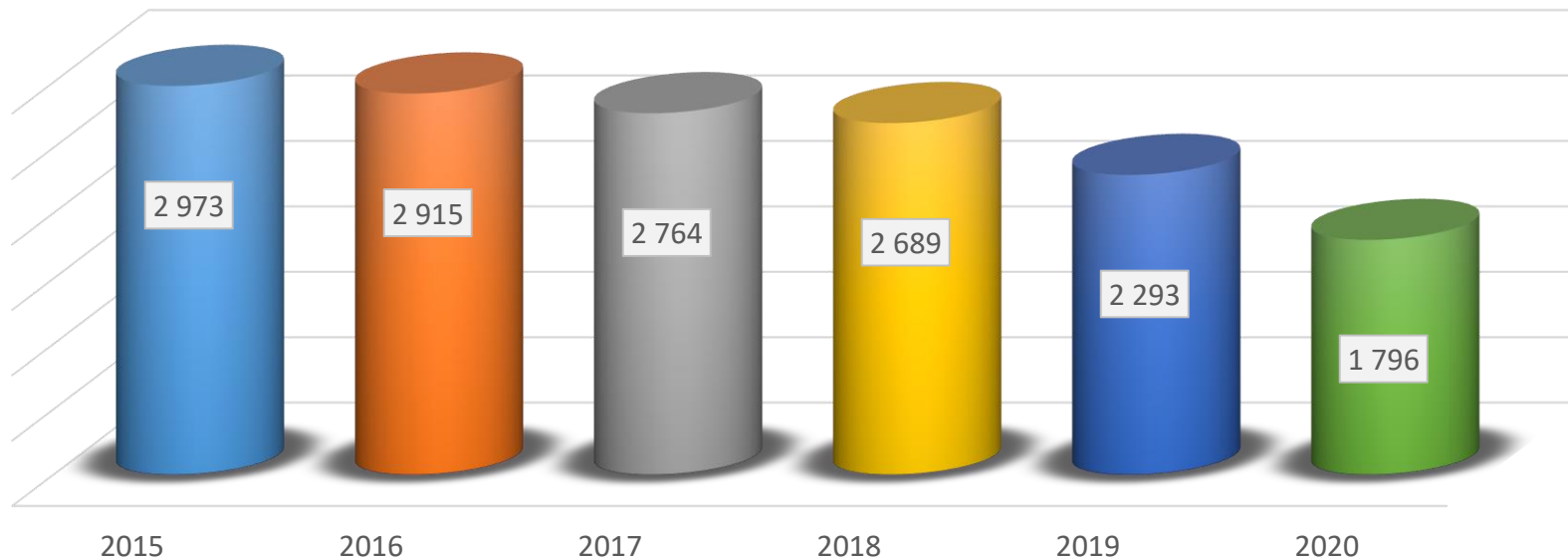


W porównaniu do poprzedniego roku, w 2020 r. liczba wypadków drogowych zmalała o 18.7%  
**(363 wypadki mniej)**

	KMP Jelenia Góra	KMP Legnica	KMP Wałbrzych	KMP Wrocław	KPP Bolesławiec	KPP Dzierżoniów	KPP Głogów	KPP Góra	KPP Jawor	KPP Kamienna Góra	KPP Kłodzko	KPP Lubań	KPP Lubin	KPP Lwówek Śląski	KPP Milicz	KPP Oleśnica	KPP Oława	KPP Polkowice	KPP Strzelin	KPP Środa Śląska	KPP Świdnica	KPP Trzebnica	KPP Wołów	KPP Ząbkowice Śląskie	KPP Zgorzelec	KPP Złotoryja
2015	62	113	158	747	79	52	56	36	51	35	125	26	66	26	35	61	46	31	38	53	162	69	24	84	41	10
2016	71	88	187	777	84	56	53	39	53	31	147	22	62	24	35	51	51	50	34	53	143	67	20	81	31	23
2017	48	95	176	775	52	38	48	43	43	23	116	22	59	17	30	49	60	48	37	49	137	64	17	78	48	17
2018	52	78	147	778	63	47	44	39	39	23	145	18	71	18	27	40	63	33	40	55	130	53	24	79	38	14
2019	65	72	101	685	53	50	37	35	27	15	111	28	53	19	24	48	52	36	36	47	124	50	20	81	54	20
2020	45	68	76	547	55	34	35	16	14	10	96	18	48	19	24	40	44	32	29	45	113	44	12	56	47	13
wzrost/spadek	-20	-4	-25	-138	2	-16	-2	-19	-13	-5	-15	-10	-5	0	0	-8	-8	-4	-7	-2	-11	-6	-8	-25	-7	-7



# RANNI NA SKUTEK WYPADKÓW

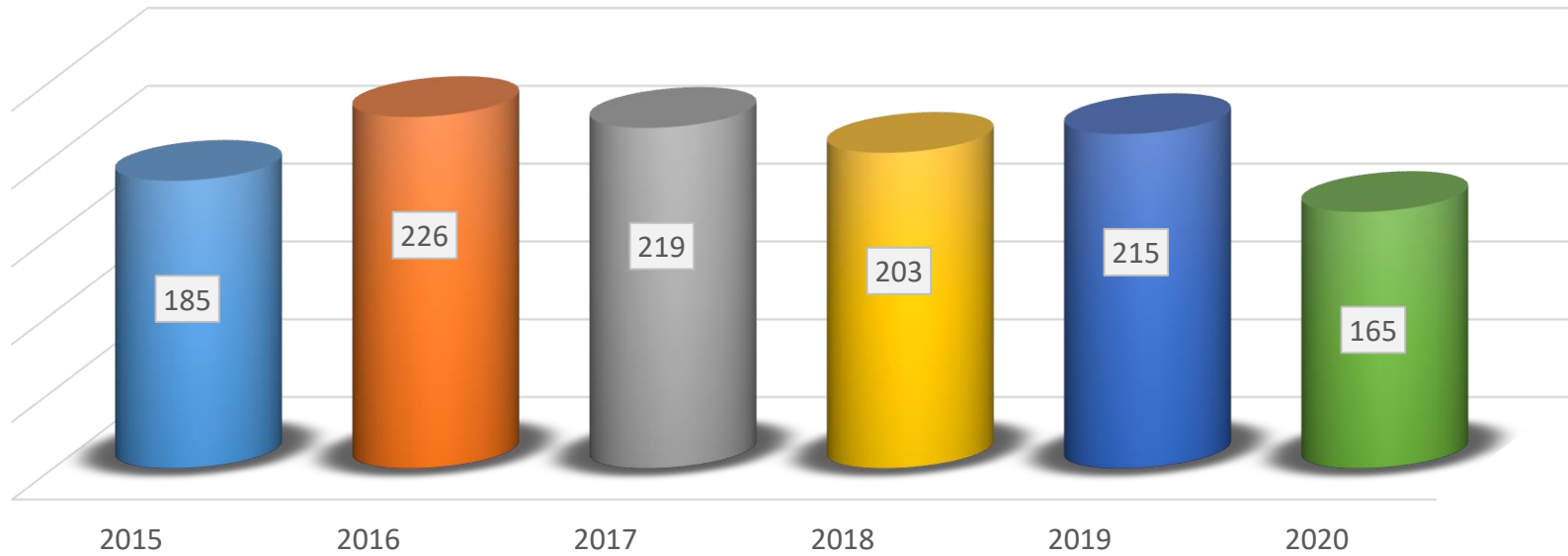


W porównaniu do poprzedniego roku, w 2020 r. liczba rannych zmalała o 21.7%  
**(497 rannych mniej)**

	KMP Jelenia Góra	KMP Legnica	KMP Wałbrzych	KMP Wrocław	KPP Bolesławiec	KPP Dzierżonów	KPP Głogów	KPP Góra	KPP Jawor	KPP Kamienna Góra	KPP Kłodzko	KPP Lubań	KPP Lubin	KPP Lwówek Śląski	KPP Milicz	KPP Oleśnica	KPP Oława	KPP Polkowice	KPP Strzelin	KPP Środa Śląska	KPP Świdnica	KPP Trzebnica	KPP Wołów	KPP Ząbkowice Śląskie	KPP Zgorzelec	KPP Złotoryja
2015	77	149	225	937	110	53	113	47	64	34	160	33	84	26	50	64	58	29	55	81	188	128	31	118	48	11
2016	68	126	251	946	101	58	76	55	72	29	177	24	89	28	41	55	67	67	39	82	185	91	22	106	34	26
2017	43	120	237	977	65	36	74	60	57	28	158	20	77	17	35	62	78	62	54	59	174	77	23	107	45	19
2018	52	85	187	933	76	45	64	60	68	23	227	19	94	17	38	50	68	56	51	69	153	65	29	107	39	14
2019	68	82	132	786	59	50	48	39	44	17	146	29	71	19	41	48	54	42	42	62	153	58	21	109	54	19
2020	49	74	102	598	55	33	41	21	26	9	120	19	60	19	31	33	46	39	34	50	129	51	12	83	49	13
wzrost/spadek	-19	-8	-30	-188	-4	-17	-7	-18	-18	-8	-26	-10	-11	0	-10	-15	-8	-3	-8	-12	-24	-7	-9	-26	-5	-6



# ŚMIERTELNE OFIARY WYPADKÓW

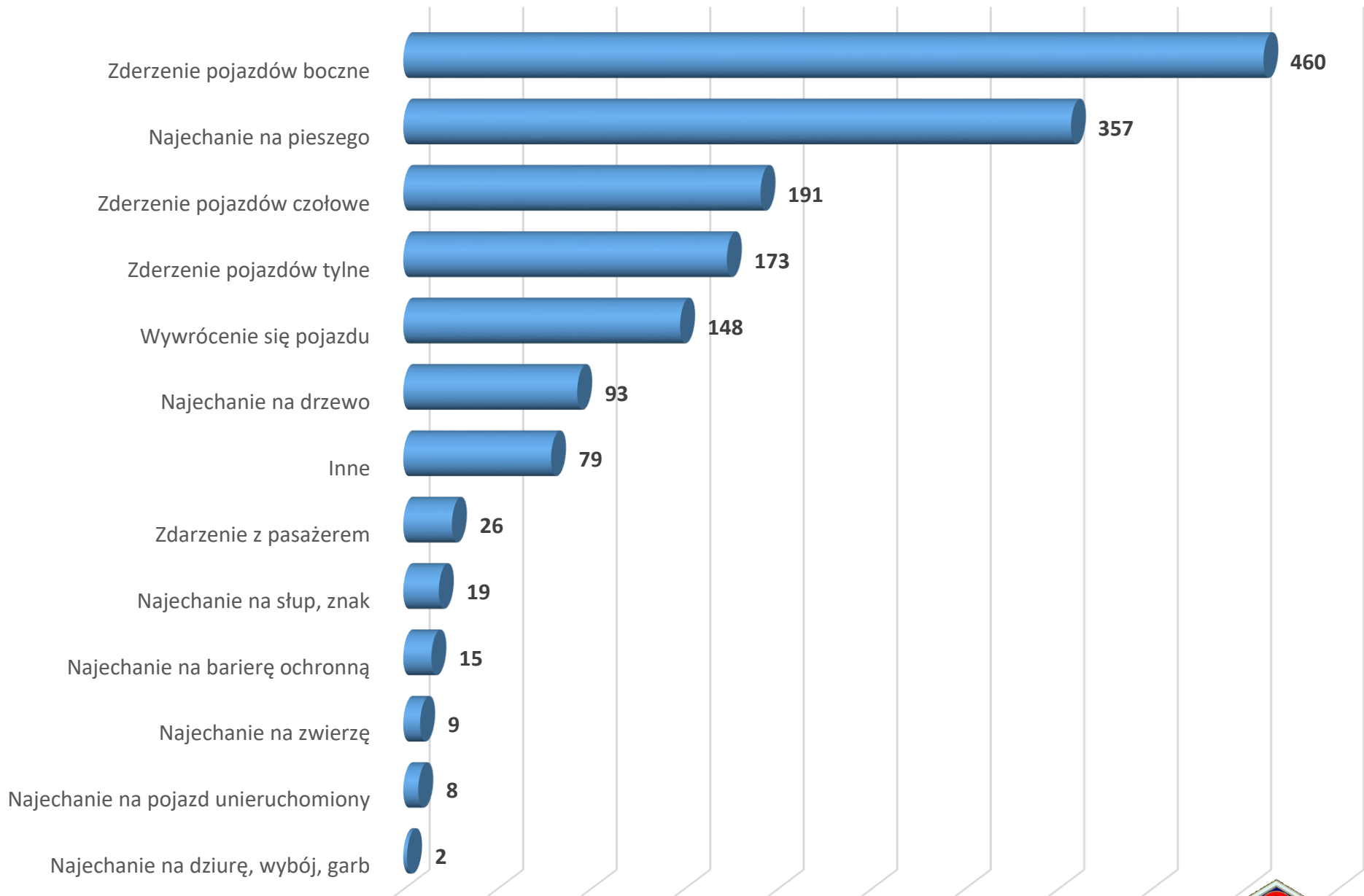


W porównaniu do poprzedniego roku, w 2020 r. liczba ofiar śmiertelnych zmalała o 23.3%  
**(50 zabitych mniej)**

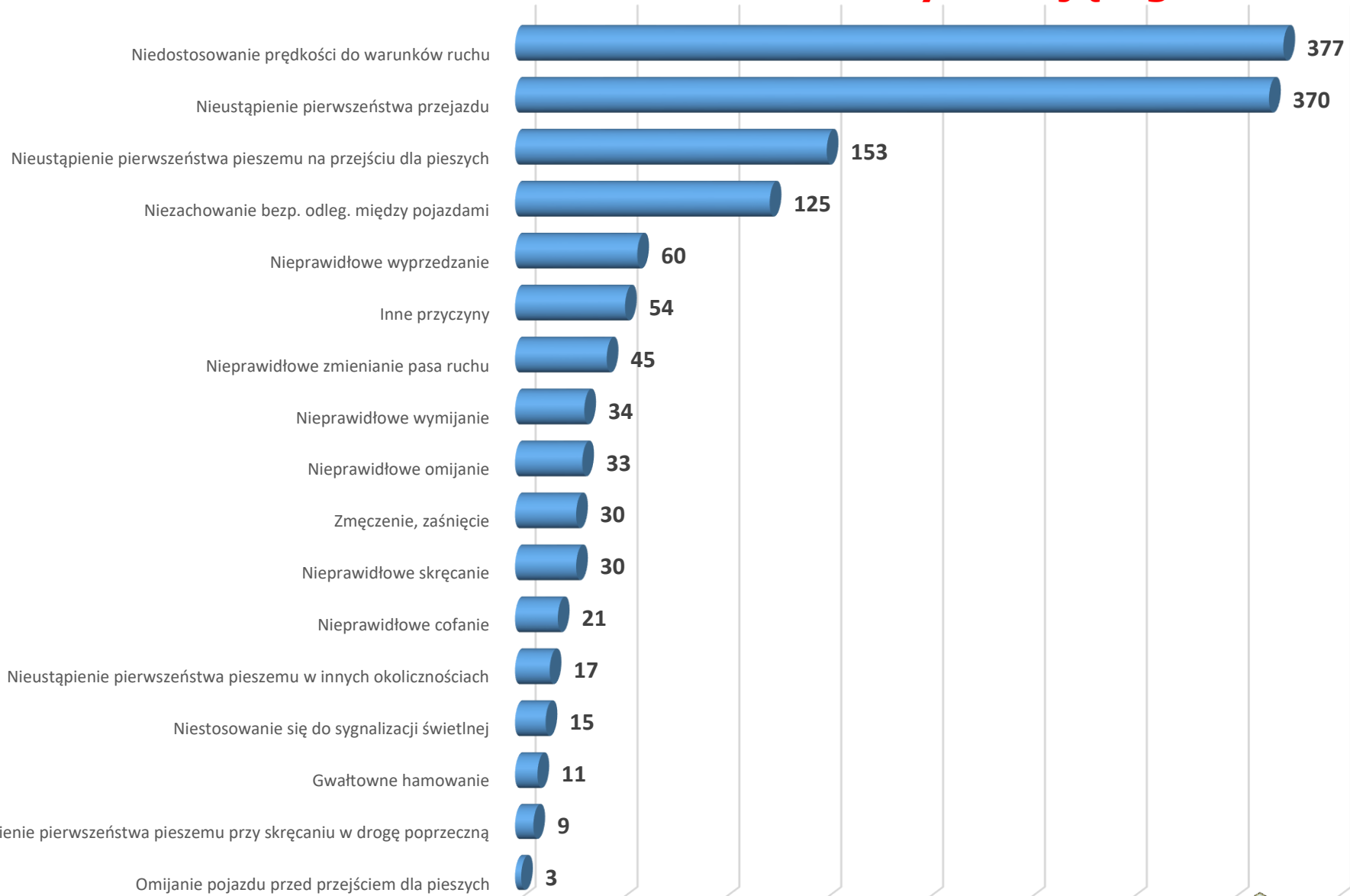
	KMP Jelenia Góra	KMP Legnica	KMP Wałbrzych	KMP Wrocław	KPP Bolesławiec	KPP Dzierżoniów	KPP Głogów	KPP Góra	KPP Jawor	KPP Kamienna Góra	KPP Kłodzko	KPP Lubań	KPP Lubin	KPP Lwówek Śląski	KPP Milicz	KPP Oleśnica	KPP Oława	KPP Polkowice	KPP Strzelin	KPP Środa Śląska	KPP Świdnica	KPP Trzebnica	KPP Wołów	KPP Ząbkowice Śląskie	KPP Zgorzelec	KPP Złotoryja
2015	5	11	7	23	5	7	0	2	5	6	10	4	10	2	1	16	7	6	4	7	11	15	2	2	15	2
2016	17	7	5	34	11	9	9	3	7	5	23	3	8	5	4	10	7	3	2	10	14	12	3	6	4	5
2017	7	8	5	36	11	10	5	5	8	2	13	7	6	4	2	7	4	1	4	11	24	12	2	6	14	5
2018	9	6	4	38	7	7	5	0	4	3	18	1	15	6	3	3	8	6	3	14	11	11	5	4	11	1
2019	10	11	6	42	19	7	3	0	4	2	11	2	11	4	5	8	4	6	5	8	11	2	9	5	14	6
2020	1	5	2	30	10	7	4	3	0	2	14	2	4	2	3	10	7	8	5	7	12	6	2	4	14	1
wzrost/spadek	-9	-6	-4	-12	-9	0	1	3	-4	0	3	0	-7	-2	-2	2	3	2	0	-1	1	4	-7	-1	0	-5



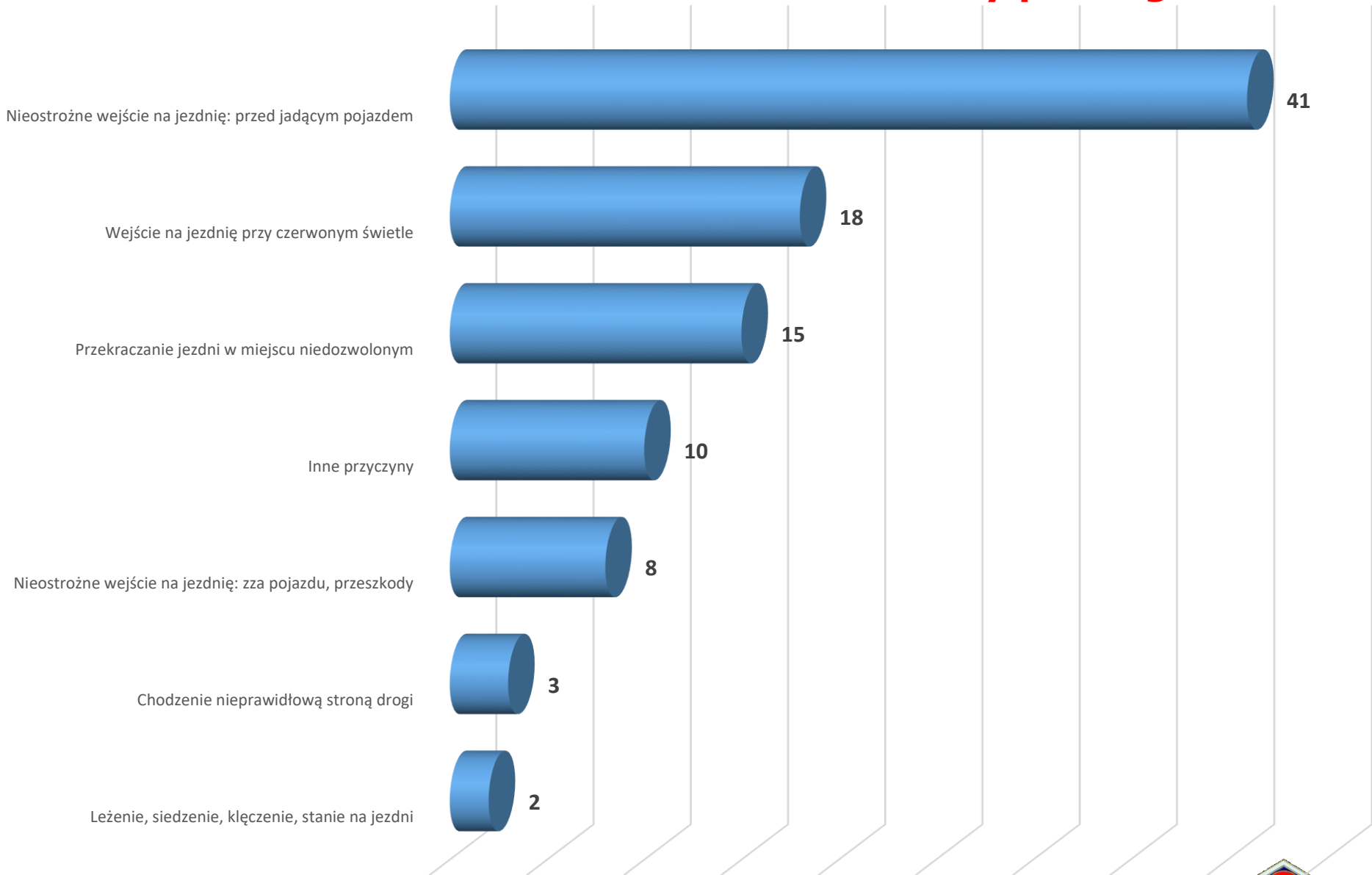
# RODZAJE WYPADKÓW DROGOWYCH



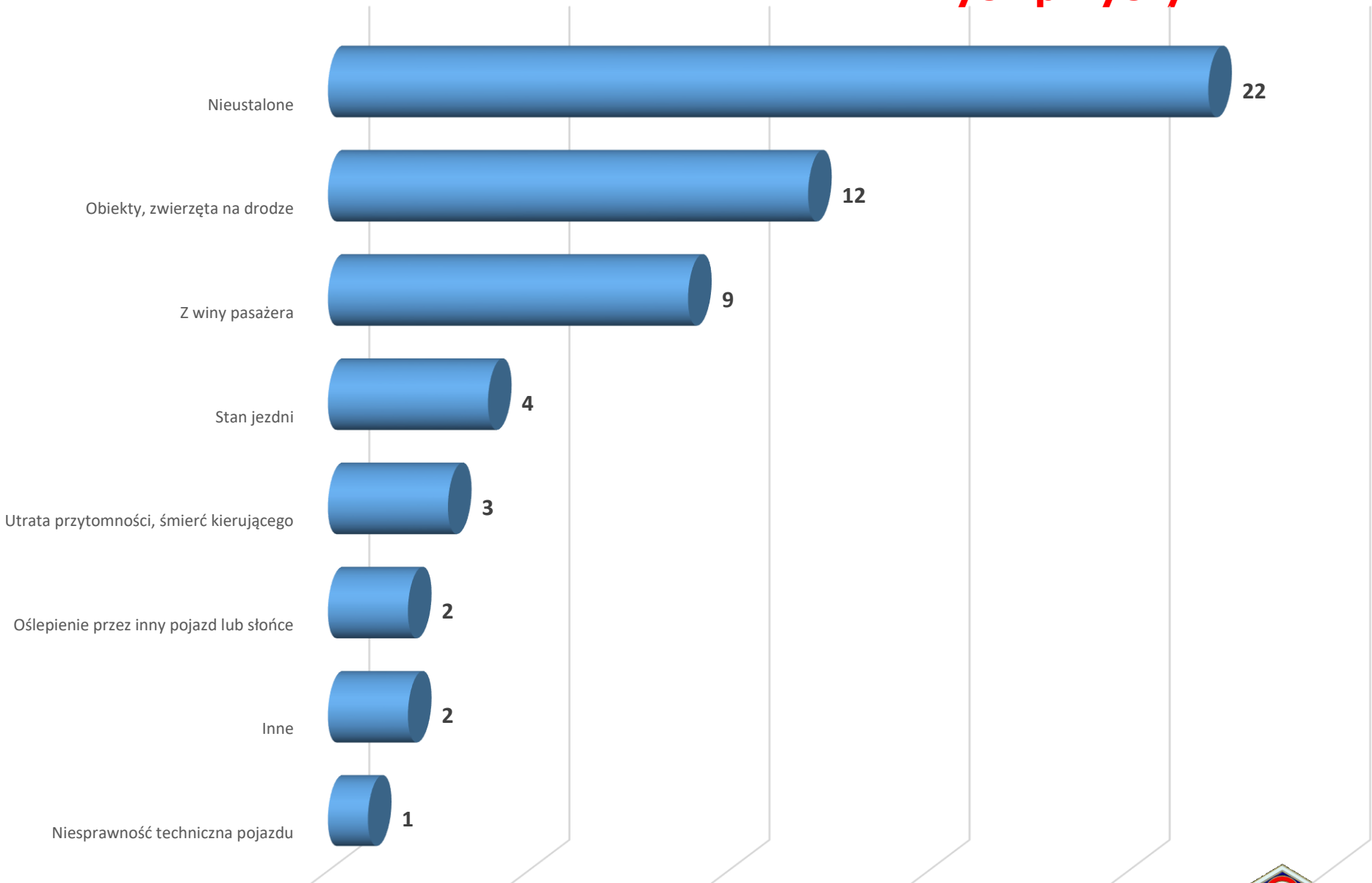
# PRZYCZYNY WYPADKÓW DROGOWYCH z winy kierującego



# PRZYCZYNY WYPADKÓW DROGOWYCH z winy pieszego

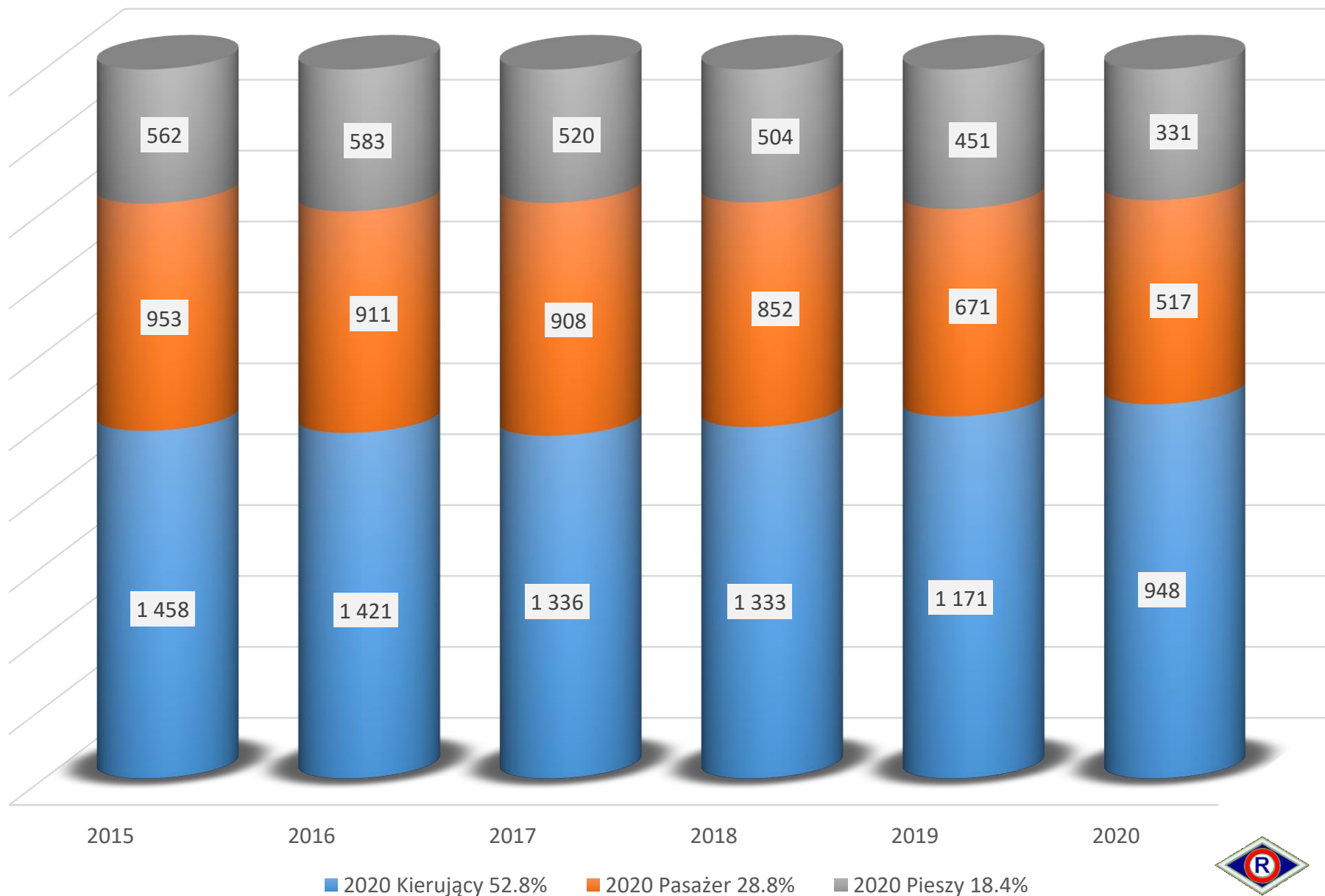


# PRZYCZYNY WYPADKÓW DROGOWYCH z innych przyczyn

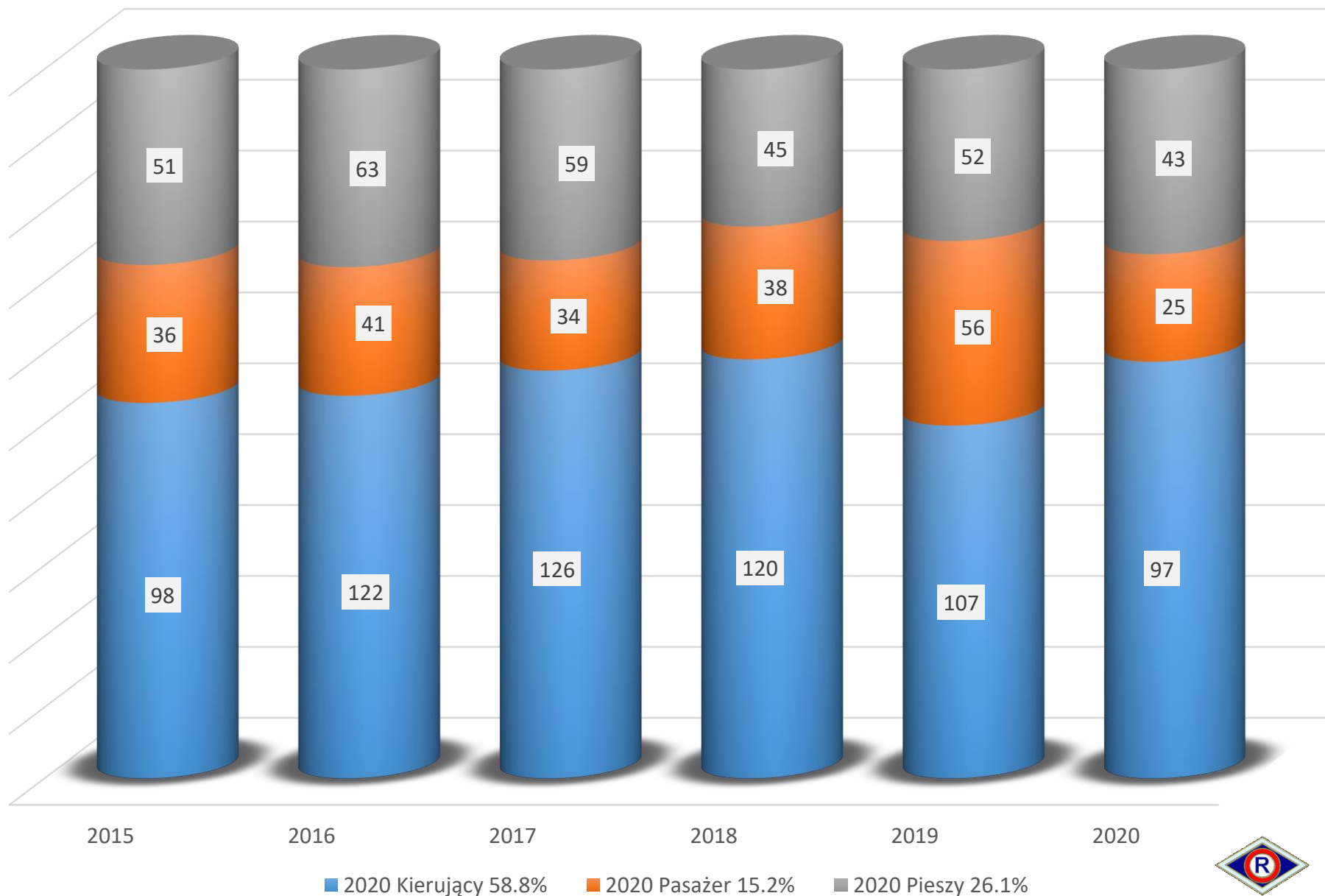




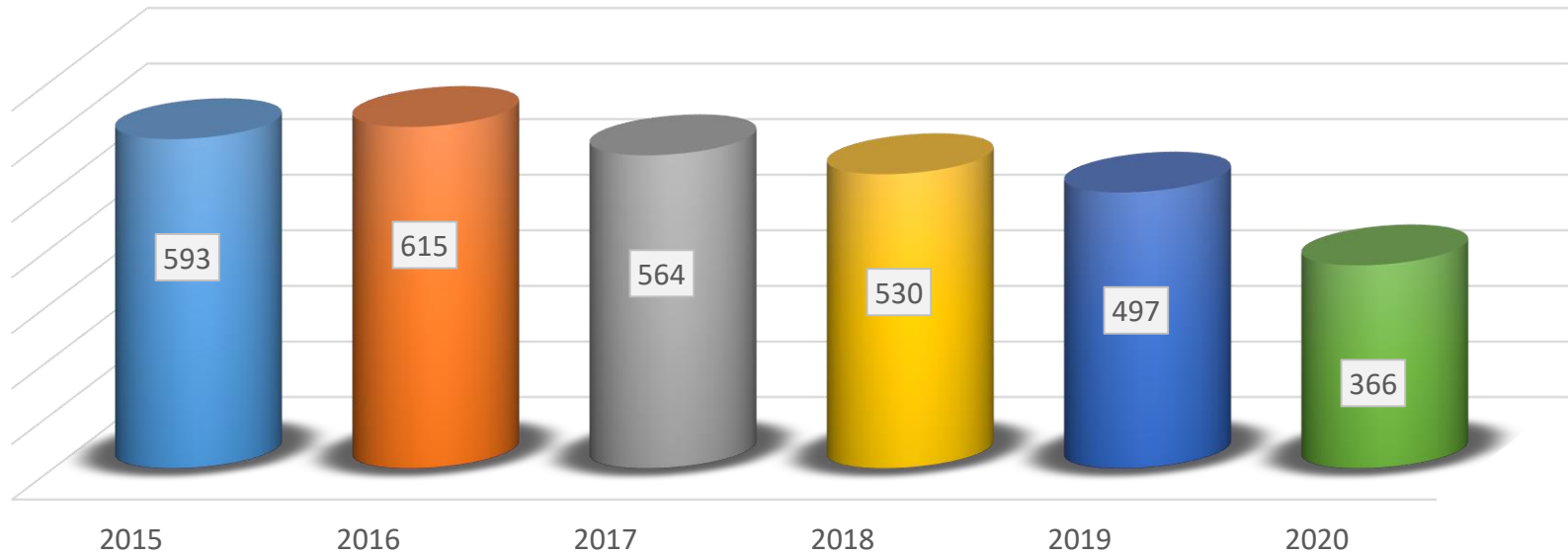
# UDZIAŁ POSZCZEGÓLNYCH KATEGORII UCZESTNIKÓW RD W WYPADKACH DROGOWYCH - RANNI



# UDZIAŁ POSZCZEGÓLNYCH KATEGORII UCZESTNIKÓW RD W WYPADKACH DROGOWYCH - **ZABICI**



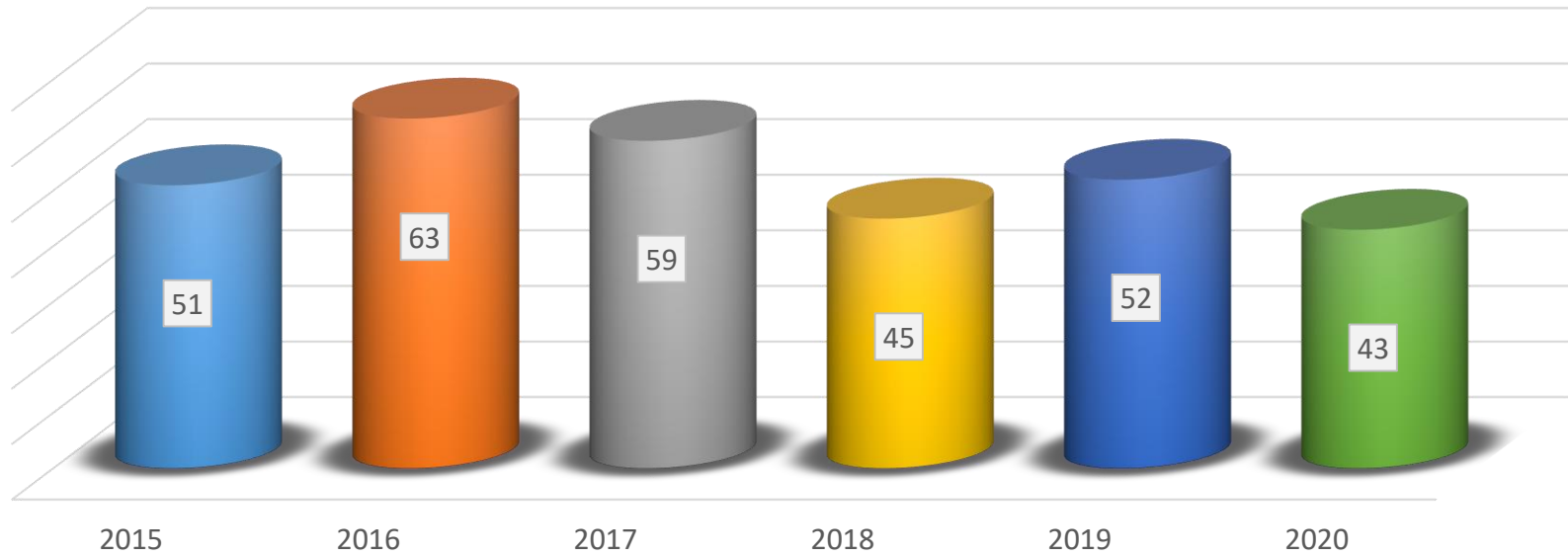
# WYPADKI Z UDZIAŁEM PIESZYCH



W porównaniu do poprzedniego roku, w 2020r. liczba wypadków drogowych z udziałem pieszych zmalała o 26.4%  
**(131 wypadków mniej)**

KMP/KPP	KMP Jelenia Góra	KMP Legnica	KMP Wałbrzych	KMP Wrocław	KPP Bolesławiec	KPP Dzierżoniów	KPP Głogów	KPP Góra	KPP Jawor	KPP Kamienna Góra	KPP Kłodzko	KPP Lubań	KPP Lubin	KPP Lwówek Śląski	KPP Milicz	KPP Oleśnica	KPP Oława	KPP Polkowice	KPP Strzelin	KPP Środa Śląska	KPP Świdnica	KPP Trzebnica	KPP Wołów	KPP Ząbkowice Śląskie	KPP Zgorzelec	KPP Złotoryja
2015	25	34	50	233	7	20	15	11	10	8	25	7	19	5	3	14	16	5	5	5	46	9	3	11	6	1
2016	32	27	53	253	20	18	14	5	7	5	36	5	23	3	4	8	10	4	6	8	35	13	2	14	5	5
2017	14	27	49	262	9	10	10	5	8	2	28	9	13	2	4	9	10	11	7	7	30	12	1	9	15	1
2018	17	22	35	236	12	16	13	5	6	5	26	3	18	1	3	8	25	3	3	7	30	10	3	10	10	3
2019	25	21	37	199	7	16	12	7	4	6	30	10	10	5	2	10	11	6	4	5	31	5	4	13	14	3
2020	11	19	22	148	16	10	11	2	3	6	12	1	15	2	3	6	10	4	5	7	28	5	3	9	8	0
wzrost/ spadek	-14	-2	-15	-51	9	-6	-1	-5	-1	0	-18	-9	5	-3	1	-4	-1	-2	1	2	-3	0	-1	-4	-6	-3



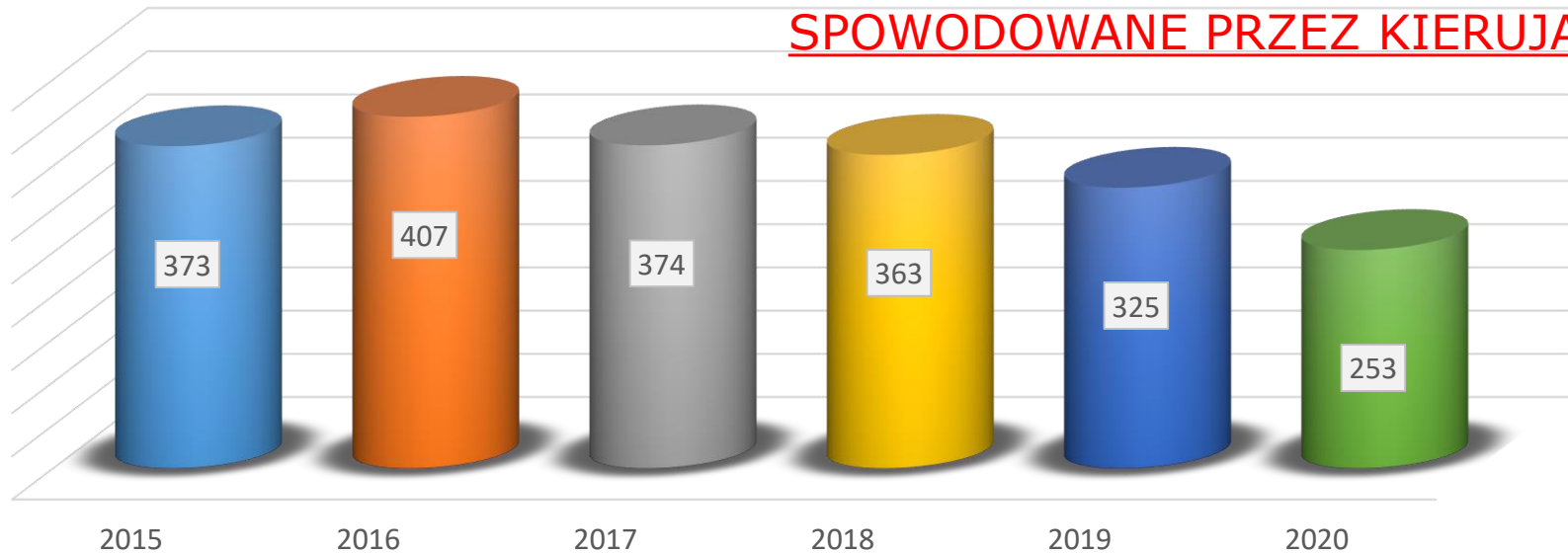


W porównaniu do poprzedniego roku, w 2020r. liczba pieszych zabitych w wypadkach drogowych zmalała o 17.3%  
**(9 zabitych mniej)**

KMP/ KPP	KMP Jelenia Góra	KMP Legnica	KMP Wałbrzych	KMP Wrocław	KPP Bolesławiec	KPP Dzierżoniów	KPP Głogów	KPP Góra	KPP Jawor	KPP Kamienna Góra	KPP Kłodzko	KPP Lubań	KPP Lubin	KPP Lwówek Śląski	KPP Milicz	KPP Oleśnica	KPP Oława	KPP Polkowice	KPP Strzelin	KPP Środa Śląska	KPP Świdnica	KPP Trzebnica	KPP Wołów	KPP Ząbkowice Śląskie	KPP Zgorzelec	KPP Złotoryja
2015	3	4	4	9	1	2	0	1	2	1	1	0	5	0	0	3	2	1	2	1	7	1	0	1	0	0
2016	10	1	1	15	2	5	3	0	1	1	2	2	2	0	2	2	2	1	0	0	5	4	0	1	0	1
2017	2	4	5	15	2	5	0	0	1	0	1	4	0	1	0	2	0	1	0	2	5	3	1	0	5	0
2018	3	1	2	13	0	2	1	0	0	1	4	0	2	0	1	0	2	1	0	3	4	2	1	0	2	0
2019	5	2	3	12	5	1	2	0	1	0	2	0	1	0	0	2	1	0	0	1	4	1	2	2	4	1
2020	0	2	1	9	5	4	1	0	0	2	2	1	1	1	0	4	1	0	2	1	2	1	1	1	1	0
wzrost/ spadek	-5	0	-2	-3	0	3	-1	0	-1	2	0	1	0	1	0	2	0	0	2	0	-2	0	-1	-1	-3	-1



# WYPADKI Z UDZIAŁEM PIESZYCH SPOWODOWANE PRZEZ KIERUJĄCYCH



W porównaniu do poprzedniego roku, w 2020r.  
liczba wypadków zmalała o 22.2%  
**(72 wypadki mniej)**

KMP/KPP	KMP Jelenia Góra	KMP Legnica	KMP Wałbrzych	KMP Wrocław	KPP Bolesławiec	KPP Dzierżoniów	KPP Głogów	KPP Góra	KPP Jawor	KPP Kamienna Góra	KPP Kłodzko	KPP Lubań	KPP Lubin	KPP Lwówek Śląski	KPP Milicz	KPP Oleśnica	KPP Oława	KPP Polkowice	KPP Strzelin	KPP Środa Śląska	KPP Świdnica	KPP Trzebnica	KPP Wołów	KPP Ząbkowice Śląskie	KPP Zgorzelec	KPP Złotoryja
2015	18	25	34	129	6	13	9	5	6	6	15	7	11	1	2	10	14	3	4	2	33	6	3	6	5	0
2016	23	20	42	148	18	6	10	4	5	4	23	5	14	2	2	6	10	2	5	4	21	11	2	11	5	4
2017	12	16	31	158	7	7	8	4	5	2	20	6	10	2	3	6	10	7	4	4	26	8	0	7	11	0
2018	13	15	27	155	9	11	8	3	5	1	16	3	13	1	3	4	20	2	1	4	21	8	1	9	7	3
2019	16	14	25	114	3	12	9	7	4	6	17	10	8	3	2	8	7	2	4	3	25	5	2	8	11	0
2020	8	18	16	94	14	6	10	2	2	4	8	1	8	1	3	4	8	1	5	4	19	5	2	6	4	0
wzrost/ spadek	-8	4	-9	-20	11	-6	1	-5	-2	-2	-9	-9	0	-2	1	-4	1	-1	1	1	-6	0	0	-2	-7	0



# ZDARZENIA DROGOWE W PODZIALE NA DNI ORAZ ZMIANY

		liczba zdarzeń	liczba wypadków	zabici
Dzień tygodnia	Zmiany	2020	2020	2020
Poniedziałek	I - 6.00-14.00	<b>2575</b>	<b>106</b>	<b>12</b>
	II - 14.00-22.00	<b>2747</b>	<b>103</b>	<b>7</b>
	III - 22.00-6.00	<b>406</b>	<b>21</b>	<b>4</b>
Wtorek	I - 6.00-14.00	<b>2612</b>	<b>106</b>	<b>7</b>
	II - 14.00-22.00	<b>2697</b>	<b>112</b>	<b>10</b>
	III - 22.00-6.00	<b>390</b>	<b>24</b>	<b>4</b>
Środa	I - 6.00-14.00	<b>2524</b>	<b>88</b>	<b>9</b>
	II - 14.00-22.00	<b>2769</b>	<b>112</b>	<b>6</b>
	III - 22.00-6.00	<b>410</b>	<b>22</b>	<b>5</b>
Czwartek	I - 6.00-14.00	<b>2623</b>	<b>102</b>	<b>10</b>
	II - 14.00-22.00	<b>2734</b>	<b>109</b>	<b>12</b>
	III - 22.00-6.00	<b>411</b>	<b>31</b>	<b>3</b>
Piątek	I - 6.00-14.00	<b>2810</b>	<b>105</b>	<b>11</b>
	II - 14.00-22.00	<b>3142</b>	<b>120</b>	<b>14</b>
	III - 22.00-6.00	<b>512</b>	<b>27</b>	<b>7</b>
Sobota	I - 6.00-14.00	<b>2051</b>	<b>89</b>	<b>9</b>
	II - 14.00-22.00	<b>2162</b>	<b>102</b>	<b>7</b>
	III - 22.00-6.00	<b>592</b>	<b>33</b>	<b>8</b>
Niedziela	I - 6.00-14.00	<b>985</b>	<b>57</b>	<b>3</b>
	II - 14.00-22.00	<b>1736</b>	<b>80</b>	<b>6</b>
	III - 22.00-6.00	<b>456</b>	<b>30</b>	<b>11</b>



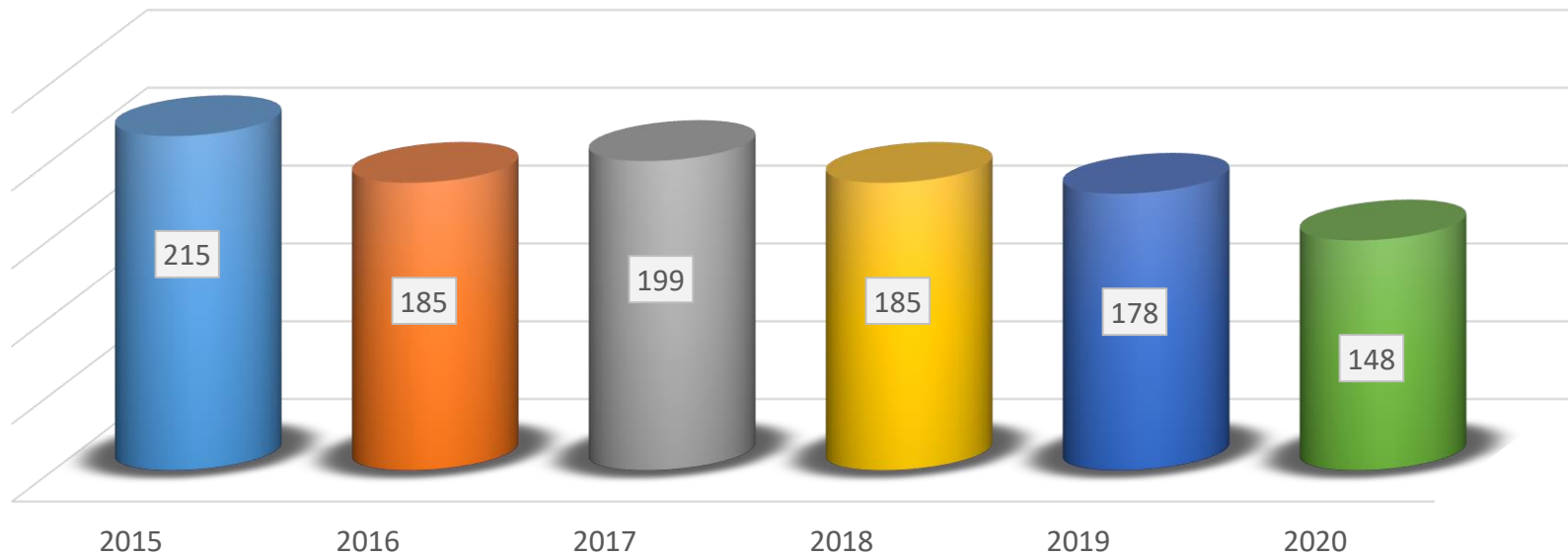
# NAJBARDZIEJ NIEBEZPIECZNE ODCINKI DRÓG

(w obrębie powiatu na odcinku 5 km, odnotowano ponad 3 wypadki)

			Liczba zdarzeń	wypadki	zabici
Droga	Pikietaż	Powiat	2020	2020	2020
<b>A4</b>	od 135 do 140	POWIAT WROCŁAWSKI	100	5	1
	od 140 do 145	POWIAT WROCŁAWSKI	70	5	1
	od 145 do 150	POWIAT WROCŁAWSKI	108	6	1
<b>K3</b>	od 350 do 355	POWIAT POLKOWICKI	29	4	2
<b>K35</b>	od 20 do 25	POWIAT WAŁBRZYCH	104	6	0
	od 25 do 30	POWIAT WAŁBRZYCH	128	4	0
	od 35 do 40	POWIAT ŚWIDNICKI	26	4	0
	od 45 do 50	POWIAT ŚWIDNICKI	47	4	1
	od 70 do 75	POWIAT WROCŁAWSKI	15	4	1
	od 75 do 80	POWIAT WROCŁAWSKI	29	4	1
<b>K5</b>	od 390 do 395	POWIAT ŚWIDNICKI	31	6	2
	od 400 do 405	POWIAT ŚWIDNICKI	29	6	1
<b>K8</b>	od 25 do 30	POWIAT KŁODZKI	32	4	1
	od 45 do 50	POWIAT ZĄBKOWICKI	25	4	0
	od 50 do 55	POWIAT ZĄBKOWICKI	27	6	0
	od 55 do 60	POWIAT ZĄBKOWICKI	33	7	0
	od 60 do 65	POWIAT ZĄBKOWICKI	23	5	1
	od 95 do 100	POWIAT WROCŁAWSKI	16	4	3
<b>K94</b>	od 70 do 75	POWIAT ŚREDZKI	20	4	1
<b>K94d</b>	od 40 do 45	POWIAT BOLESŁAWIECKI	49	4	1
<b>W296</b>	od 65 do 70	POWIAT ZGORZELECKI	17	6	7
<b>W374</b>	od 15 do 20	POWIAT ŚWIDNICKI	29	4	0
<b>W379</b>	od 0 do 5	POWIAT WAŁBRZYCH	39	4	0
<b>W381</b>	od 15 do 20	POWIAT WAŁBRZYSKI	35	4	0



# WYPADKI DROGOWE Z UDZIAŁEM NIETRZEŻWYCH

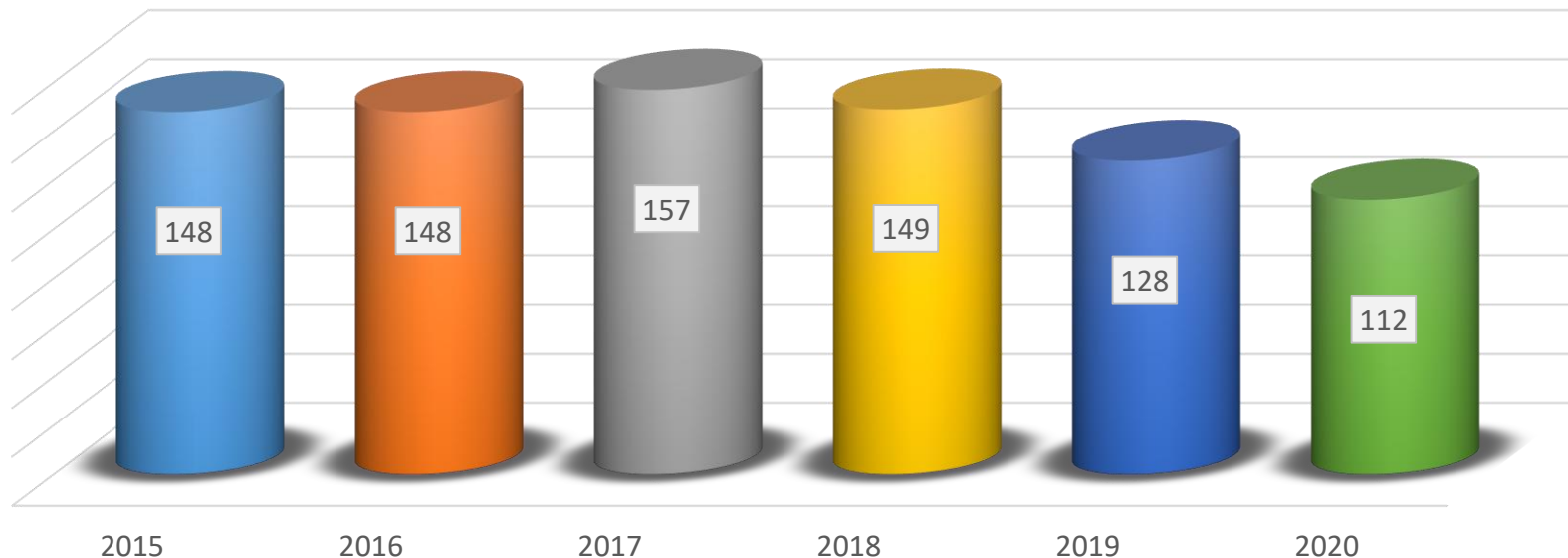


rok	ogólna liczba wypadków	wypadki z udziałem nietrzeźwych	procentowy udział nietrzeźwych
2015	<b>2286</b>	<b>215</b>	<b>9,4%</b>
2016	<b>2333</b>	<b>185</b>	<b>7,9%</b>
2017	<b>2189</b>	<b>199</b>	<b>9,1%</b>
2018	<b>2158</b>	<b>185</b>	<b>8,6%</b>
2019	<b>1943</b>	<b>178</b>	<b>9,2%</b>
2020	<b>1580</b>	<b>148</b>	<b>9,4%</b>





# WYPADKI DROGOWE SPOWODOWANE PRZEZ NIETRZEŻWYCH



rok	ogólna liczba wypadków	wypadki spowodowane przez nietrzeźwych	% udział nietrzeźwych sprawców
2015	<b>2286</b>	<b>148</b>	<b>6,5%</b>
2016	<b>2333</b>	<b>148</b>	<b>6,3%</b>
2017	<b>2189</b>	<b>157</b>	<b>7,2%</b>
2018	<b>2158</b>	<b>149</b>	<b>6,9%</b>
2019	<b>1943</b>	<b>128</b>	<b>6,6%</b>
2020	<b>1580</b>	<b>112</b>	<b>7,1%</b>



PRAWA JAZDY ZATRZYMANE ZA KIEROWANIE POJAZDEM Z PRĘDKOŚCIĄ  
PRZEKRACZAJĄCĄ DOPUSZCZALNĄ O WIĘCEJ NIŻ 50 KM/H NA OBSZARZE ZABUDOWANYM

jednostka Policji / rok	2016	2017	2018	2019	2020
KMP Jelenia Góra	302	392	466	718	321
KMP Legnica	146	195	163	219	263
KMP Wałbrzych	55	95	76	88	62
KMP Wrocław	709	872	1019	1342	1114
KPP Bolesławiec	161	177	67	68	79
KPP Dzierżoniów	62	71	46	25	80
KPP Głogów	33	42	23	23	25
KPP Góra	32	38	21	28	21
KPP Jawor	39	52	14	21	22
KPP Kamienna Góra	20	11	12	9	5
KPP Kłodzko	68	110	38	94	216
KPP Lubań	27	42	21	13	7
KPP Lubin	173	163	91	135	148
KPP Lwówek Śląski	29	26	27	22	24
KPP Milicz	39	24	23	18	17
KPP Oleśnica	95	145	63	45	57
KPP Oława	49	105	102	195	120
KPP Polkowice	56	61	40	46	29
KPP Strzelin	26	20	27	19	30
KPP Środa Śląska	80	43	44	61	66
KPP Świdnica	154	148	81	184	409
KPP Trzebnica	10	15	35	101	74
KPP Wołów	81	55	61	57	70
KPP Ząbkowice Śląskie	43	62	66	365	236
KPP Zgorzelec	173	217	223	449	190
KPP Złotoryja	18	23	24	22	36
<b>OGÓŁEM</b>	<b>2680</b>	<b>3204</b>	<b>2873</b>	<b>4367</b>	<b>3721</b>





**Dziękuję za uwagę**