



SPRAWOZDANIE

**z działalności
ZESPOŁU PROFILKTYKI I PROMOCJI
MEDIALNEJ WRBRD we Wrocławiu
w 2017 roku
oraz podstawowe parametry stanu
bezpieczeństwa w ruchu drogowym
na terenie woj. dolnośląskiego**

Wrocław 16.03.2018 roku

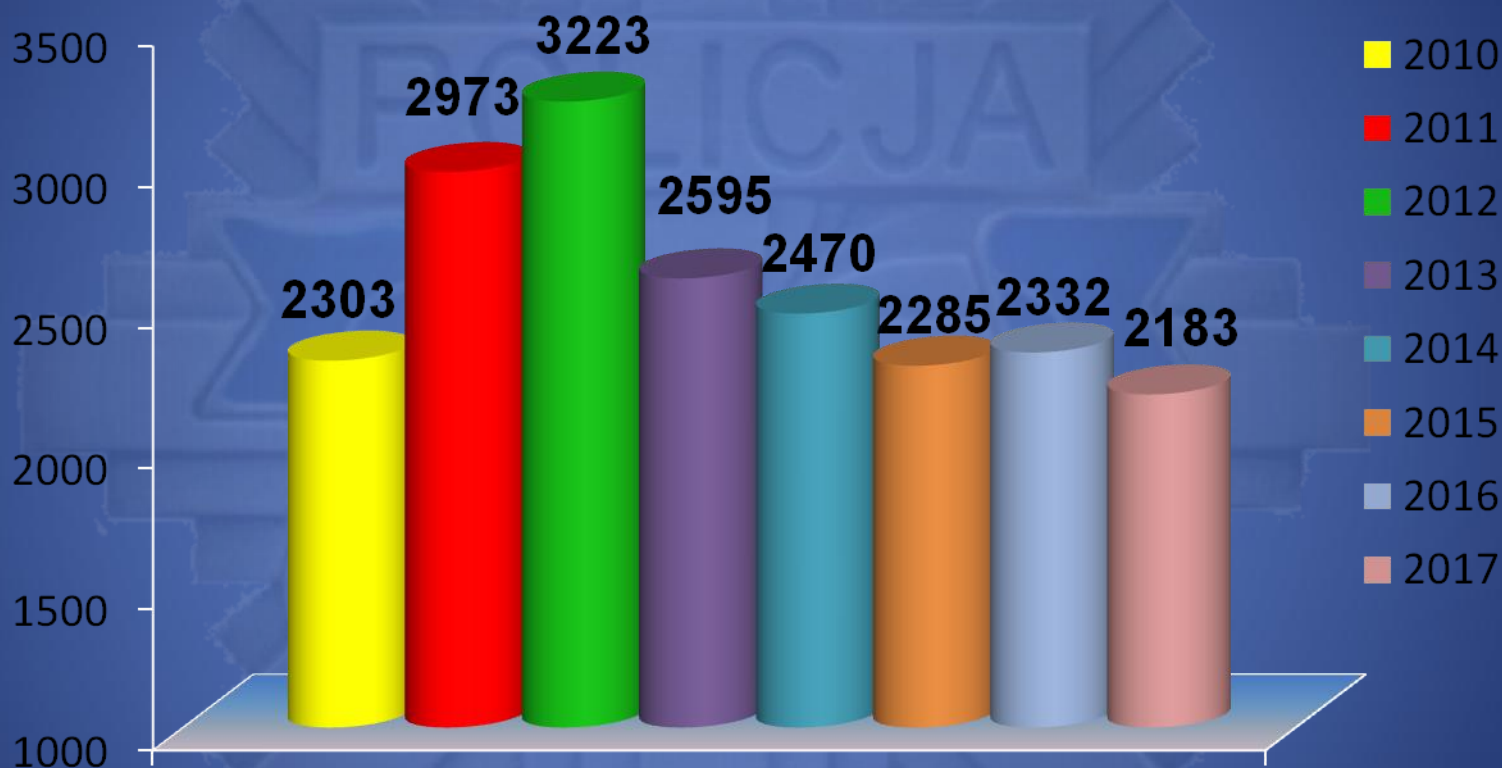


PRZEDSIĘWZIĘCIA ZAWARTE W PLANIE PRACY
ZESPOŁU PROFILAKTYKI I PROMOCJI MEDIALNEJ
BEZPIECZEŃSTWA W RUCHU DROGOWYM
WRBRD WE WROCŁAWIU W ROKU 2017 ZOSTAŁY ZREALIZOWANE



WYPADKI DROGOWE

(Road traffic accidents)



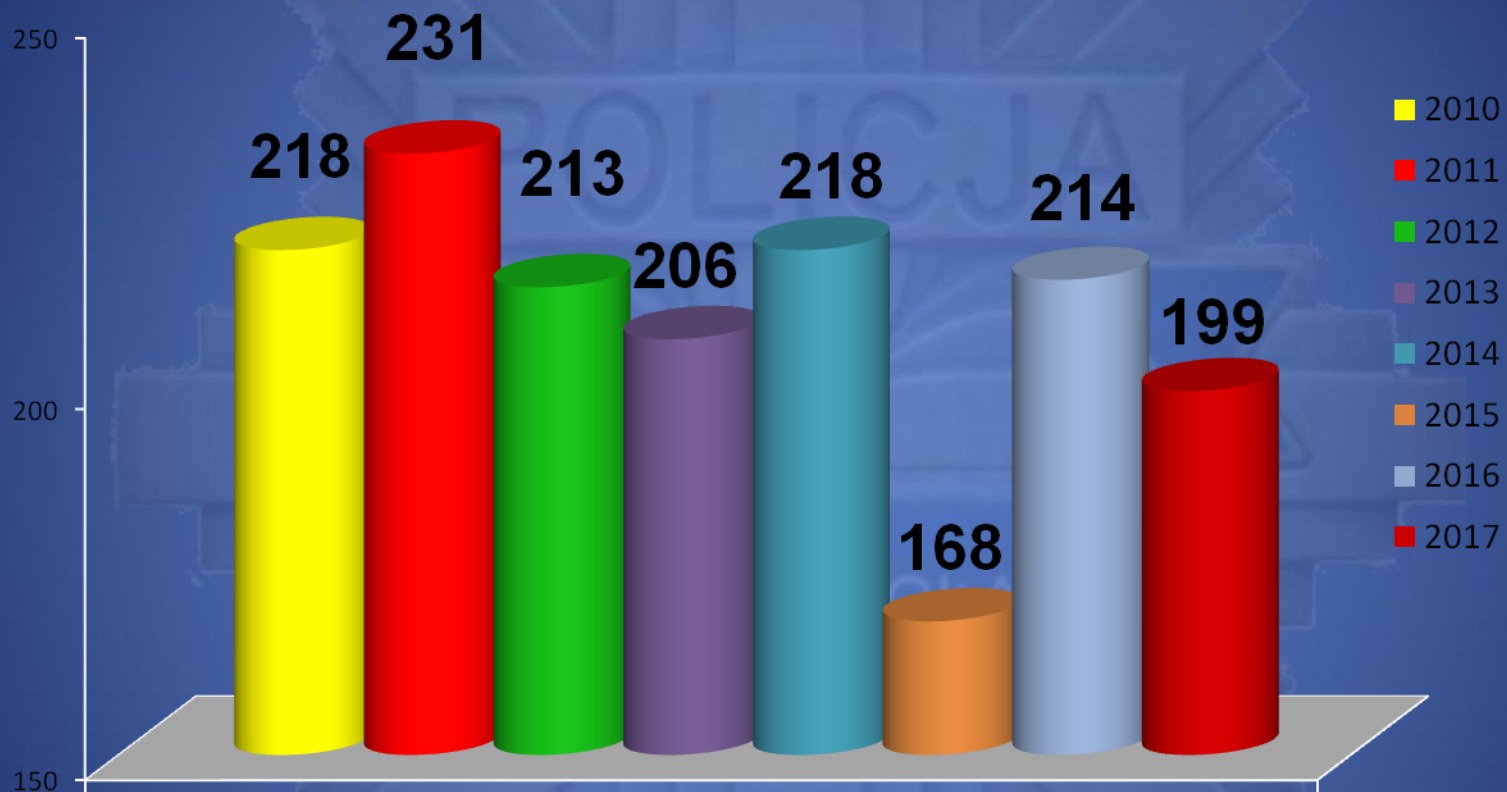
Liczba wypadków drogowych w 2017r. w stosunku do 2016r

spadła o 149 , tj. o 6%

Dynamika 93%

WYPADKI ZE SKUTKIEM ŚMIERTELNYM

(accidents with fatal consequences)



Liczba wypadków ze skutkiem śmiertelnym w 2017r.

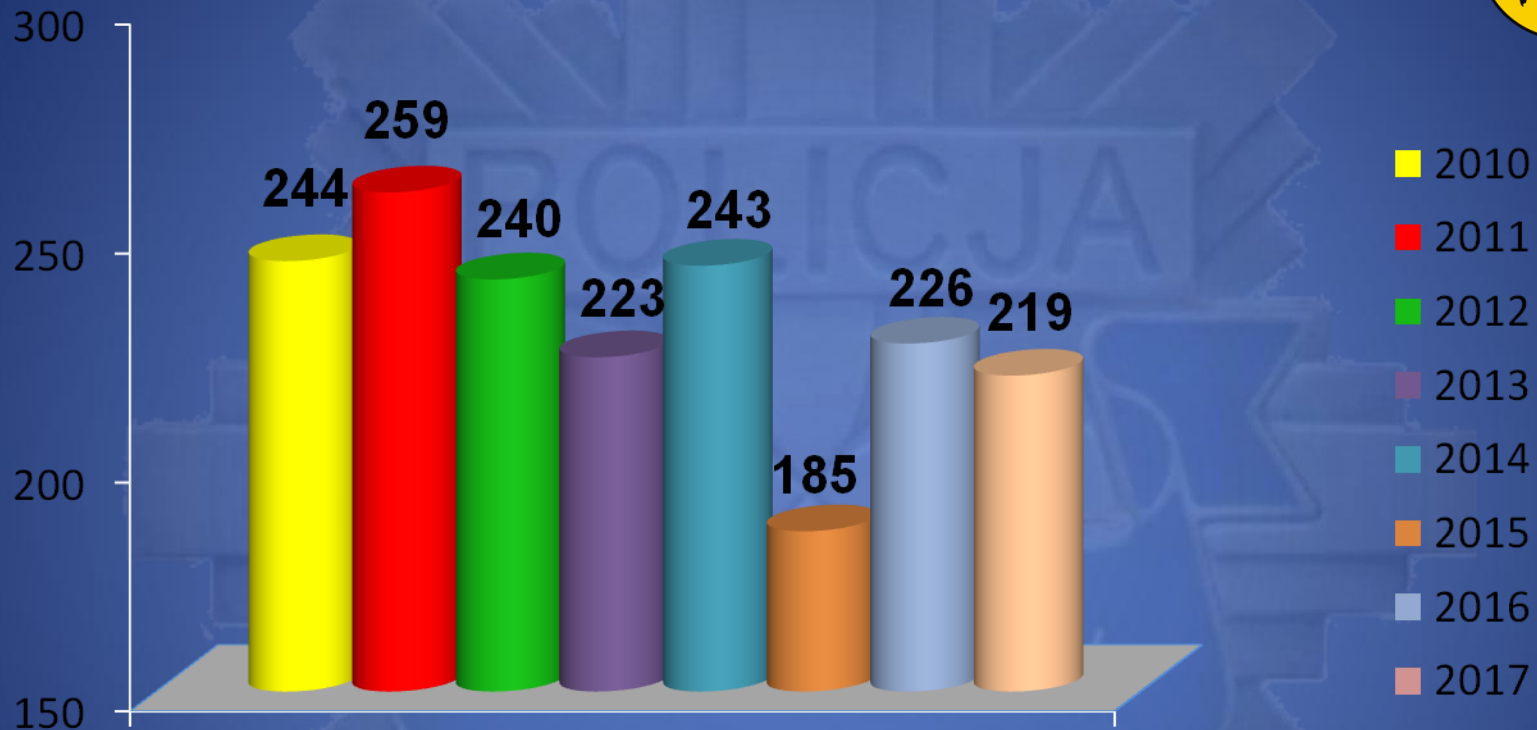
spadła o 15 w porównaniu do 2016r.

tj. o 7%

Dynamika 93%

OFIARY ŚMIERTELNE

(fatalities of road accidents)



Liczba śmiertelnych ofiar wypadków drogowych w 2017r.

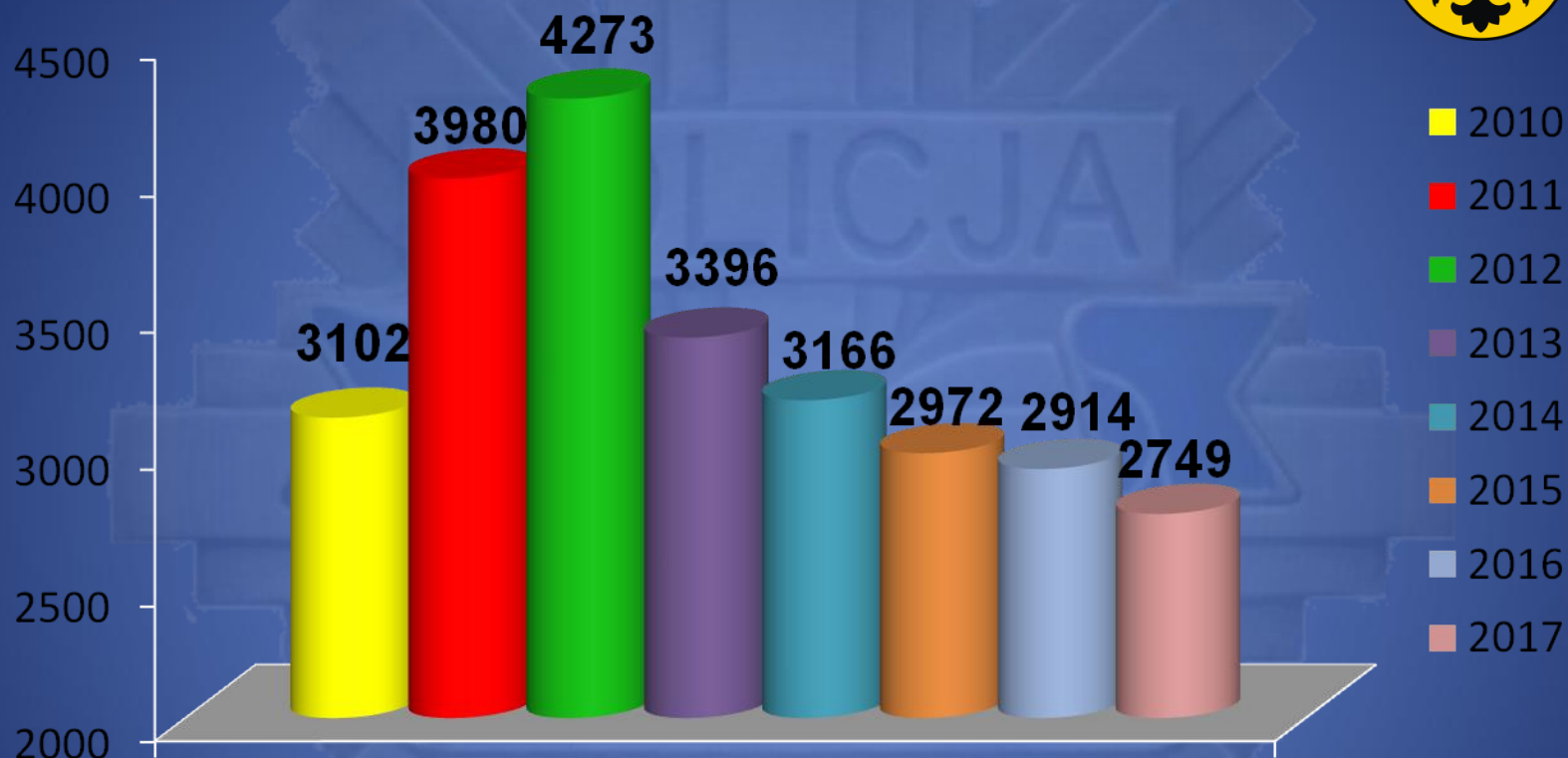
spadła o 7 w stosunku do 2016r.

tj. o 3,1%

Dynamika 96,9%

OSOBY RANNE

(people injured in road accidents)



Liczba osób rannych w wypadkach drogowych

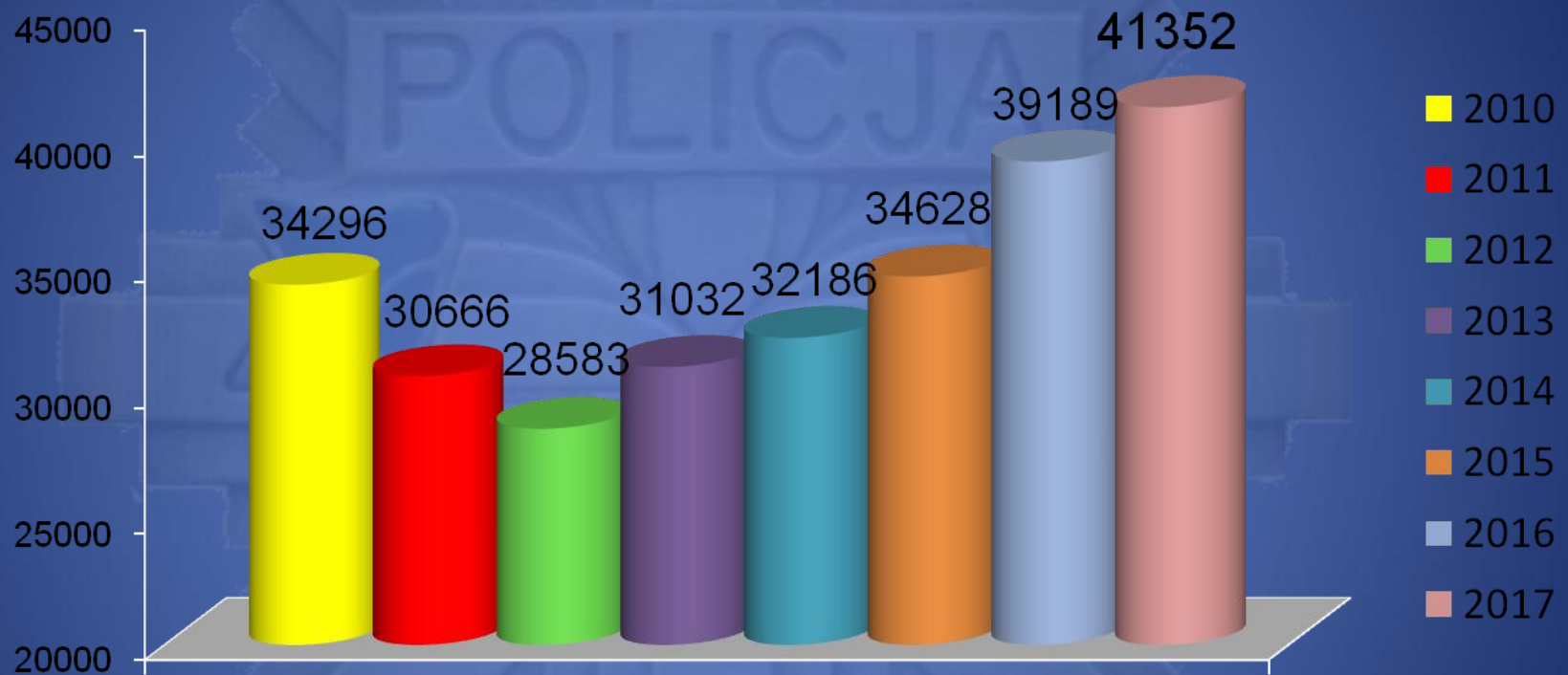
w 2017r. spadła o 165 w stosunku do 2016r.

tj. o 6%

Dynamika 94%

LICZBA KOLIZJI

(number of road collisions)



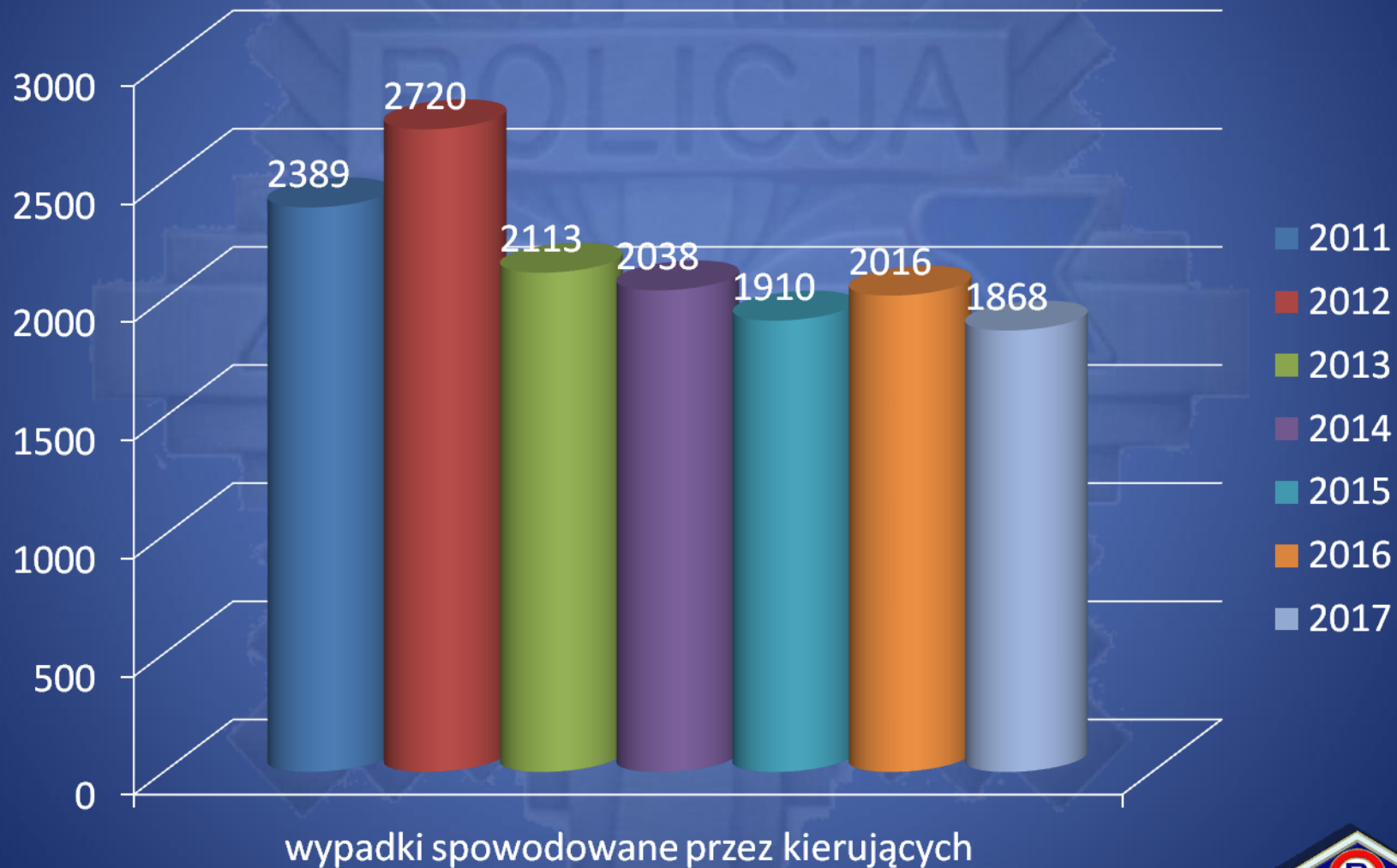
Liczba kolizji w 2017r
wzrosła o 2163 w stosunku do 2016r

tj. o 5,5%

Dynamika 105,5%



Wypadki spowodowane przez kierujących woj. dolnośląskie



* Informacje na podstawie SEWiK, aktualność danych na dzień 15.02.2018r.





**BEZPIECZEŃSTWO
PIESZYCH UCZESTNIKÓW RUCHU DROGOWEGO
W WOJEWÓDZTWIE DOLNOŚLĄSKIM
w latach 2015 - 2017**

KWP WROCŁAW

Wypadki z udziałem pieszych woj. dolnośląskie

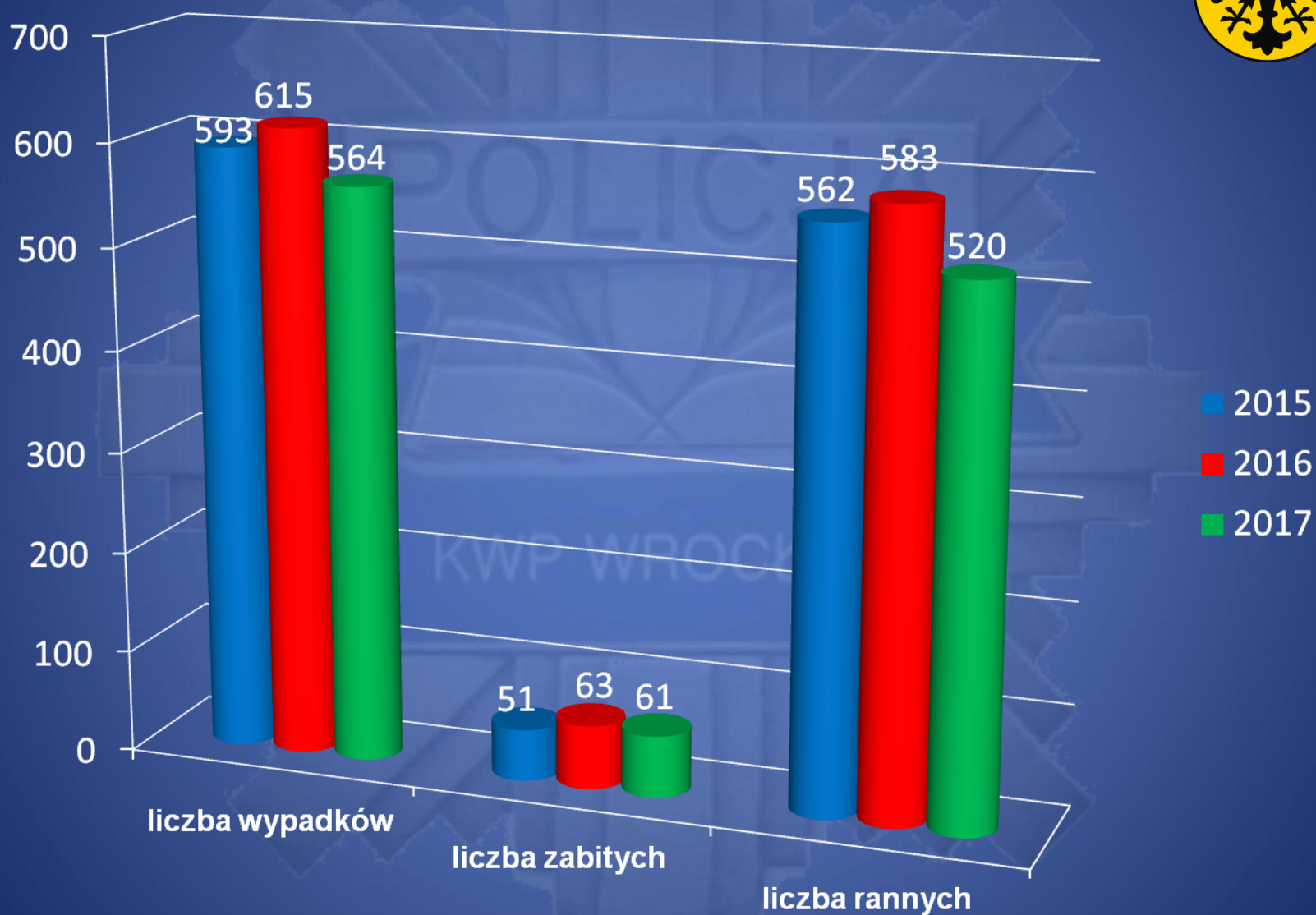


■ 2015 ■ 2016 ■ 2017

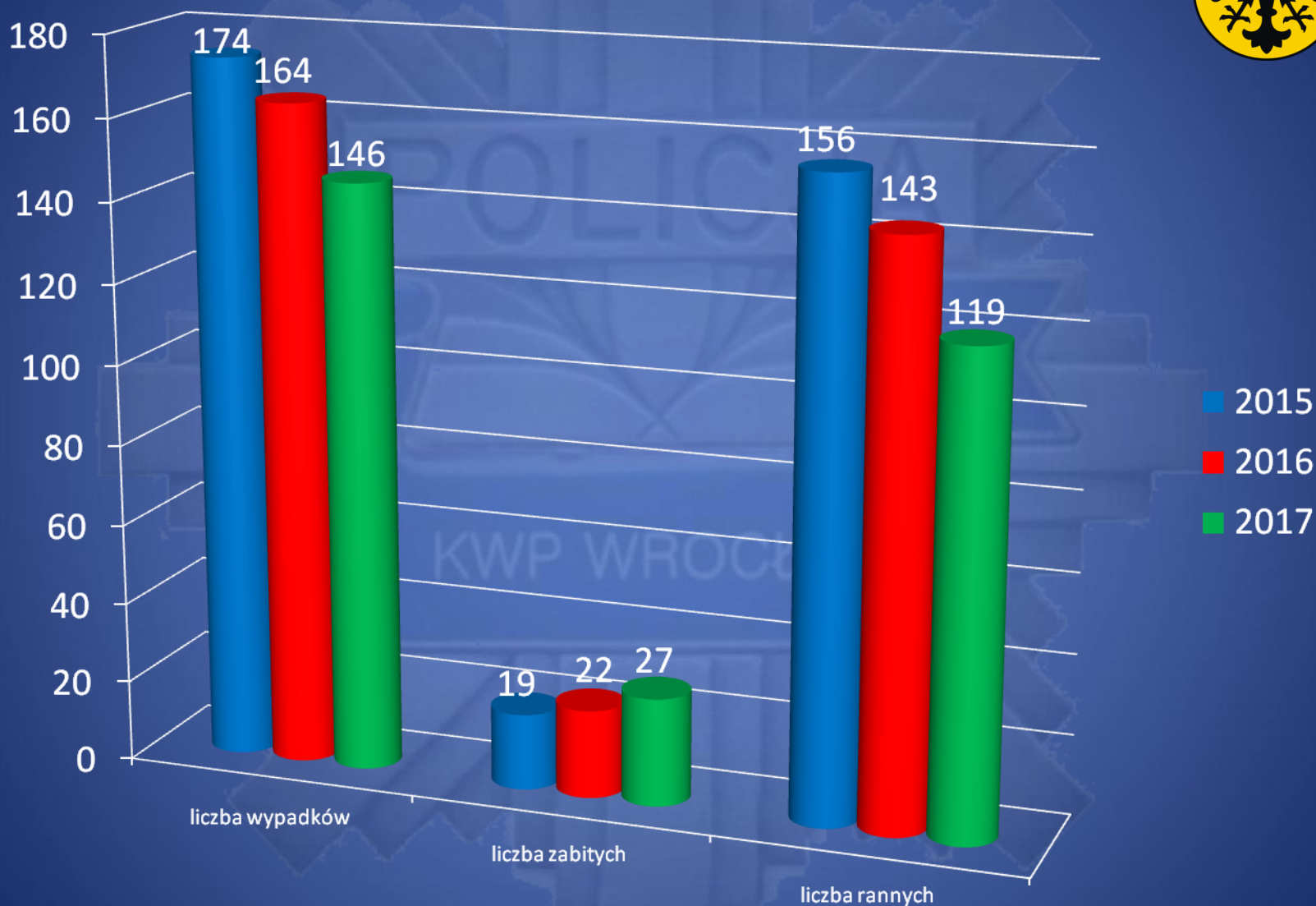


Liczba wypadków drogowych z udziałem pieszych w 2017r. spadła o 51 w porównaniu do analogicznego okresu ubiegłego roku – co stanowi spadek o **8%**.

Wypadki z udziałem pieszych

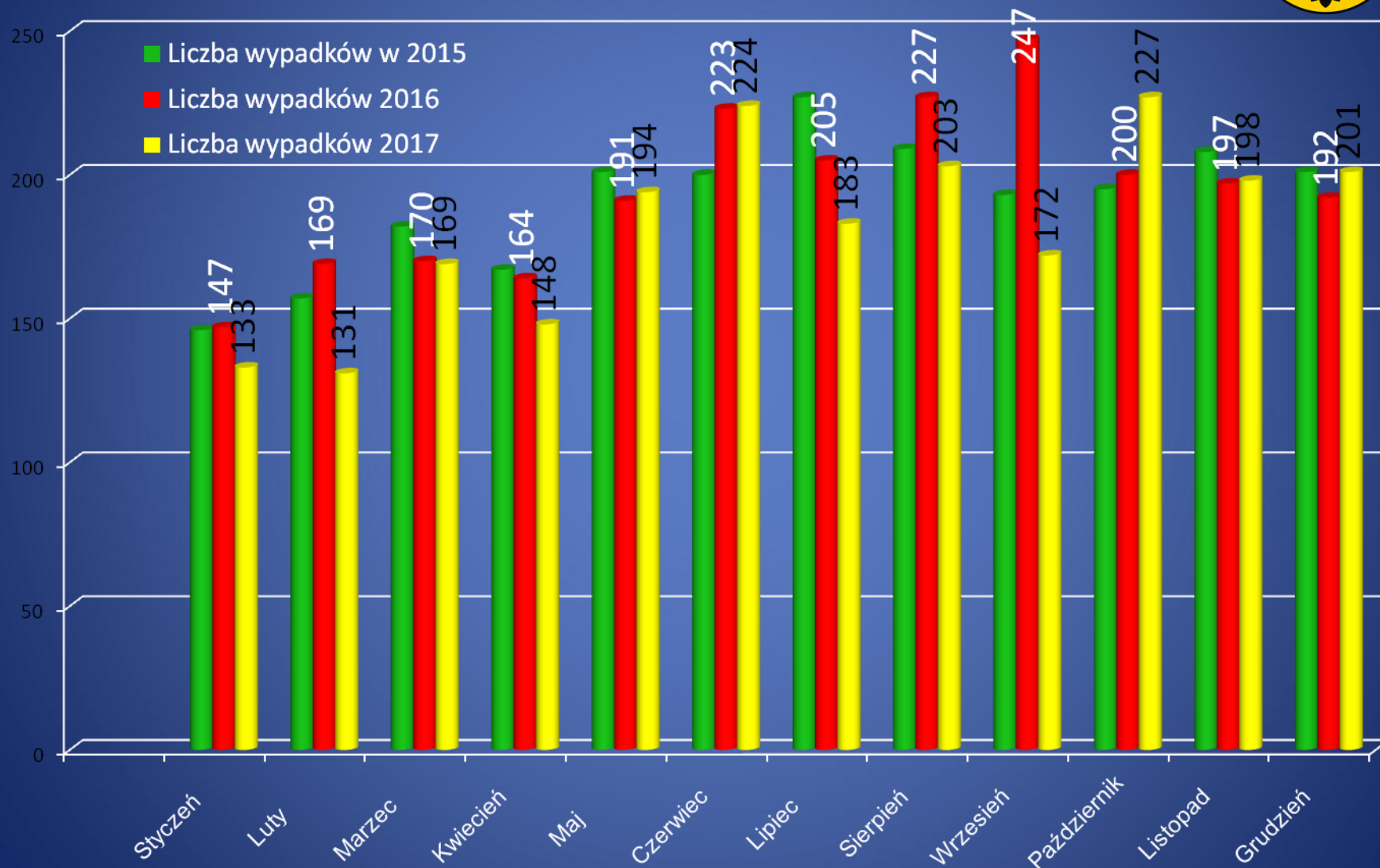


Liczba wypadków ,zabitych i rannych – z winy pieszego



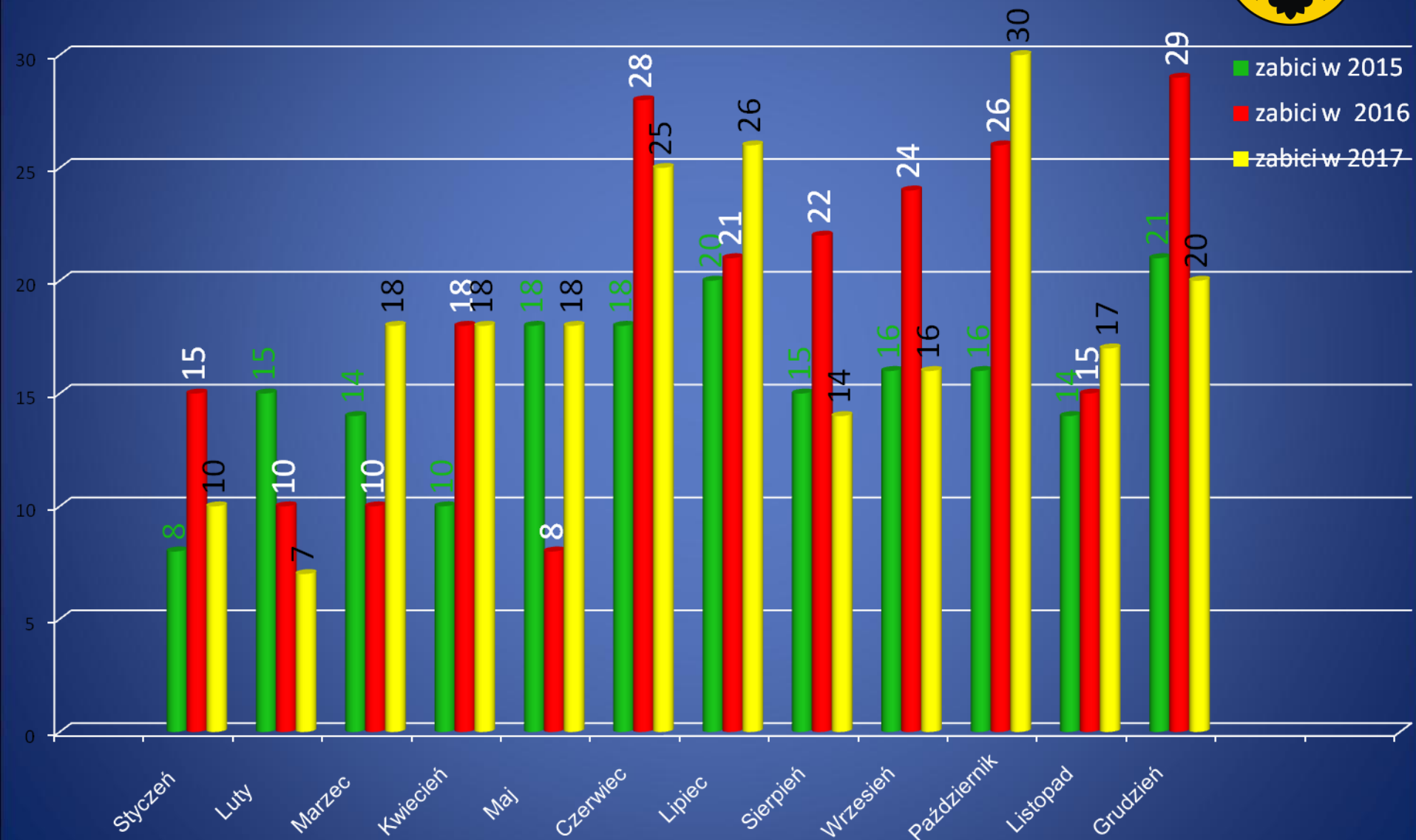
* Informacje na podstawie SEWiK, aktualność danych na dzień 16.02.2018r.

Wypadki drogowe wg miesięcy w latach 2015 - 2017 woj. dolnośląskie



* Informacje na podstawie SEWiK, aktualność danych na dzień 16.02.2018r.

Liczba zabitych w wypadkach drogowych wg miesięcy w latach 2015 - 2017 woj. dolnośląskie

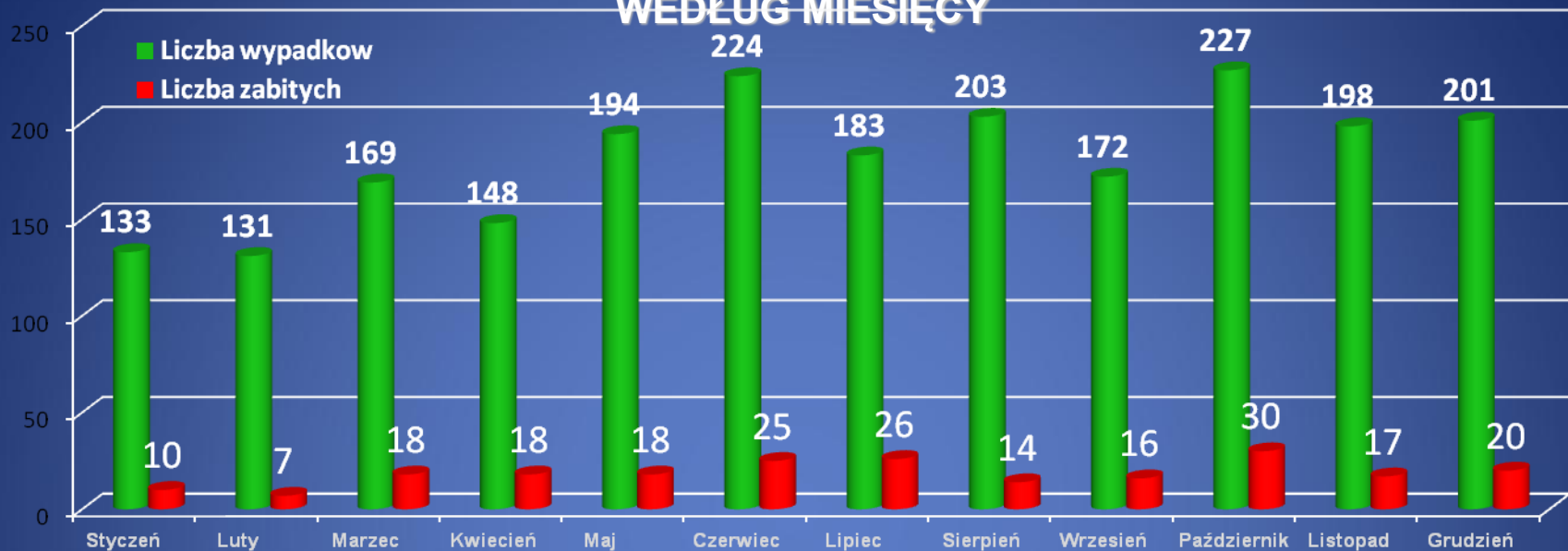


* Informacje na podstawie SEWiK, aktualność danych na dzień 16.02.2018r.

WYPADKI DROGOWE W 2016 i 2017r. woj. dolnośląskie

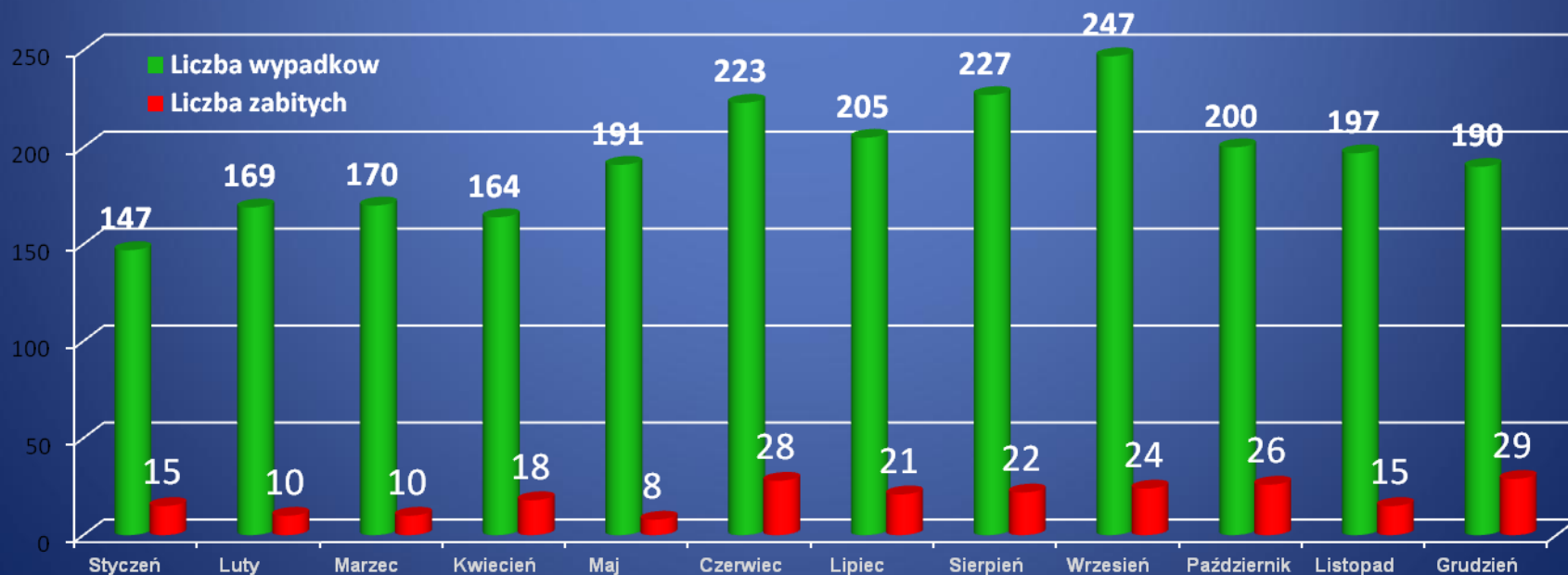
WEDŁUG MIESIĘCY

2017r.



2017r.

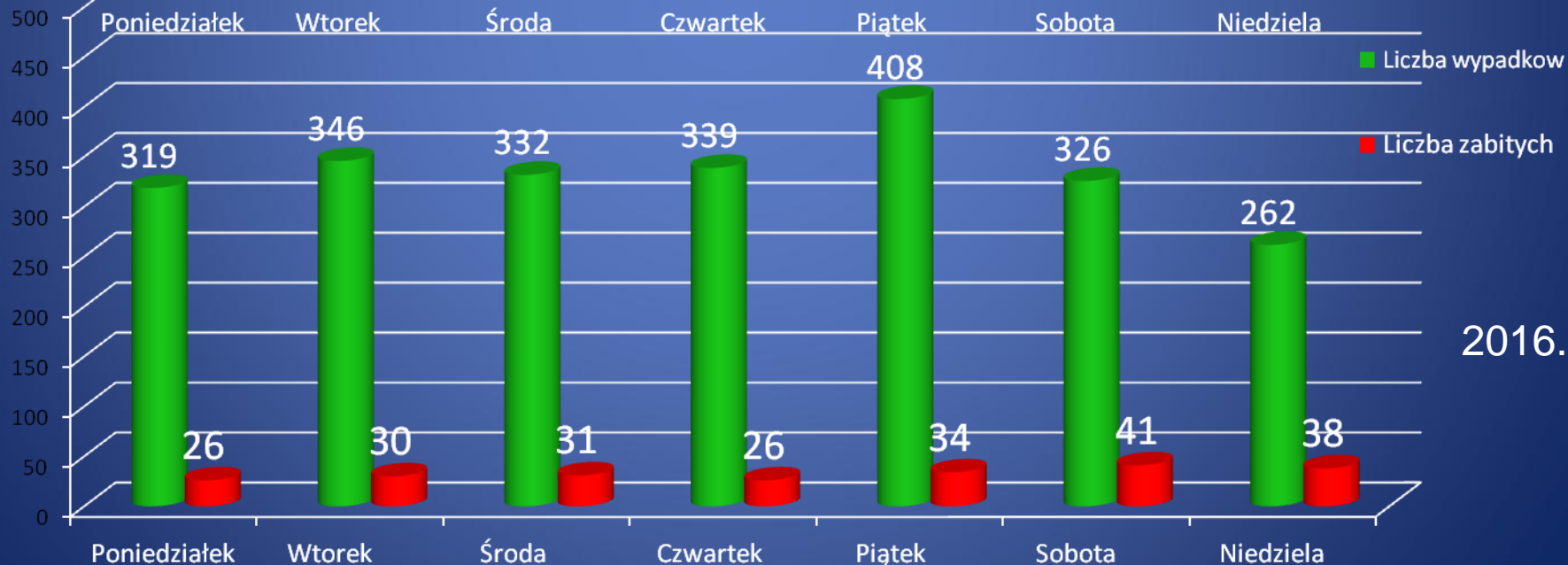
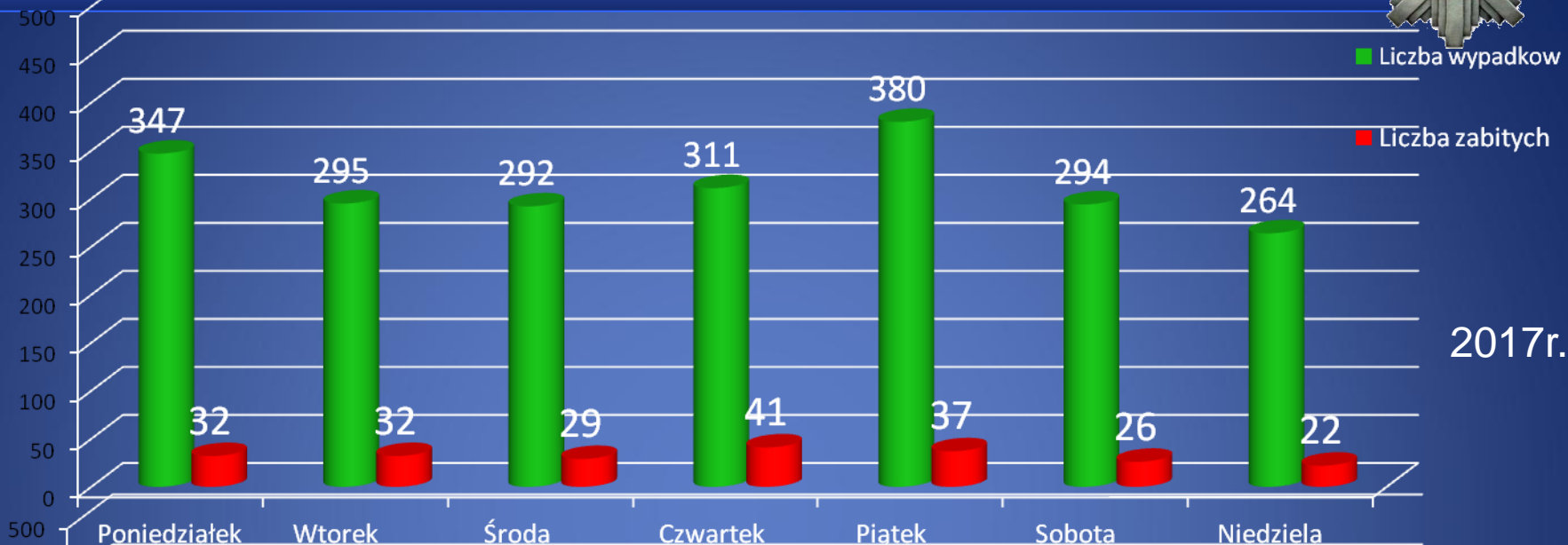
2016r.



2016r.

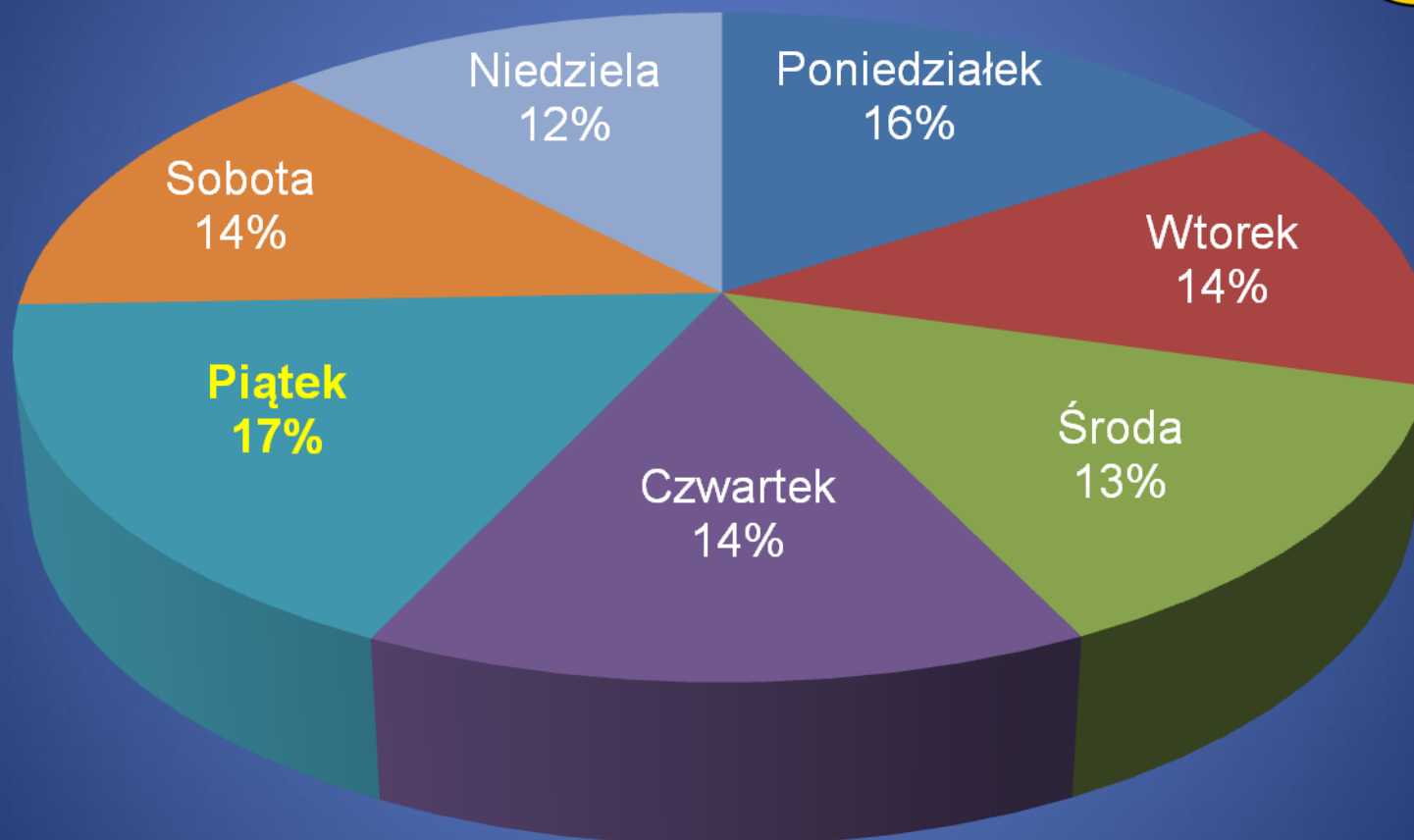
WEDŁUG DNI TYGODNIA

WYPADKI DROGOWE W 2016 i 2017r. woj. dolnośląskie



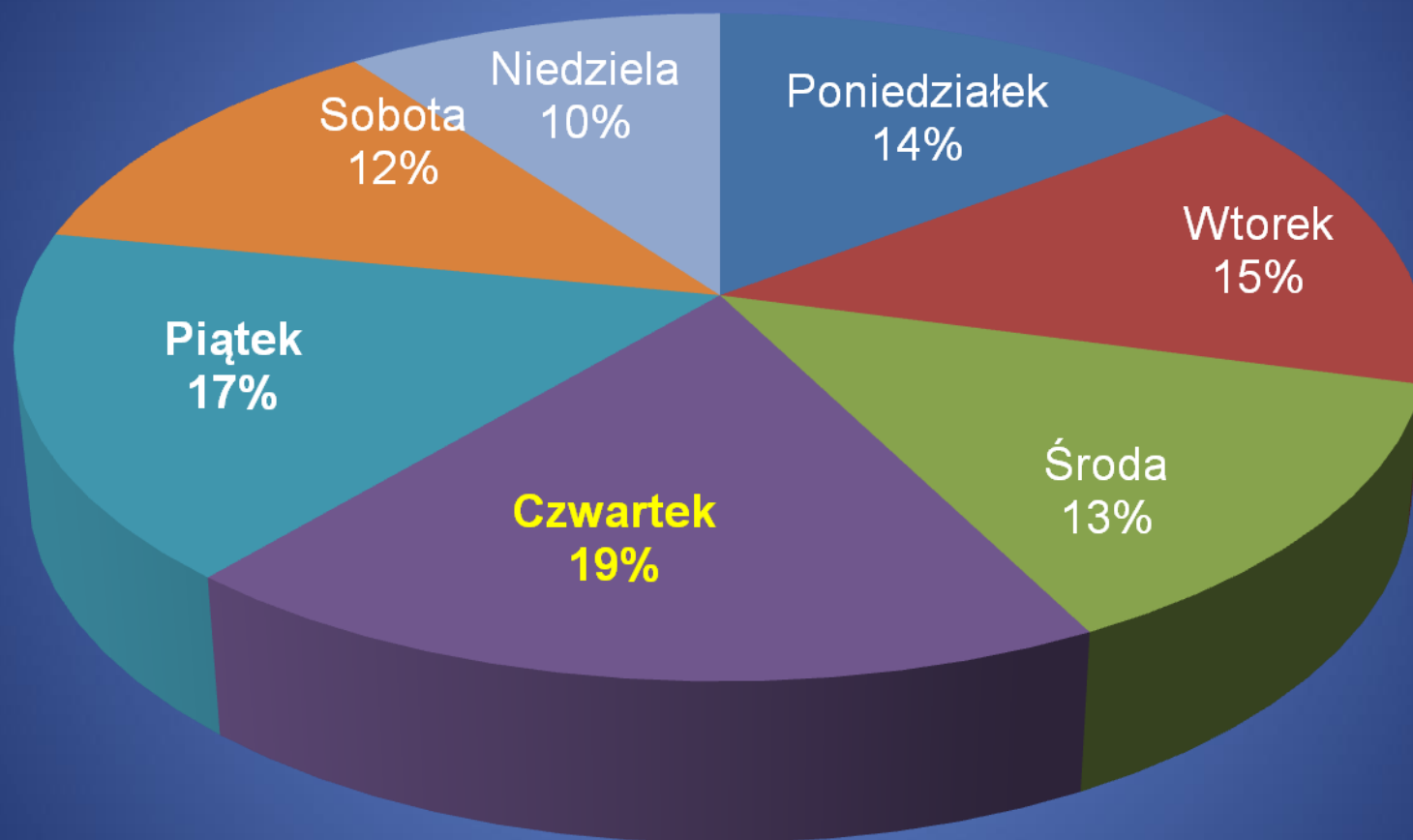
* Informacje na podstawie SEWiK, aktualność danych na dzień 16.02.2018r.

Wypadki drogowe według dni tygodnia w 2017 roku





Zabici w wypadkach drogowych według dni tygodnia w 2017r.



Dokonując podziału wypadków drogowych na poszczególne dni tygodnia, najwięcej wypadków odnotowano w piątki (17% ogółu). W czwartki najwięcej osób zginęło (19% ogółu) a w piątki najwięcej osób zostało rannych (17% ogółu).



Wypadki drogowe i ich skutki wg obszaru występowania w latach 2015 - 2017

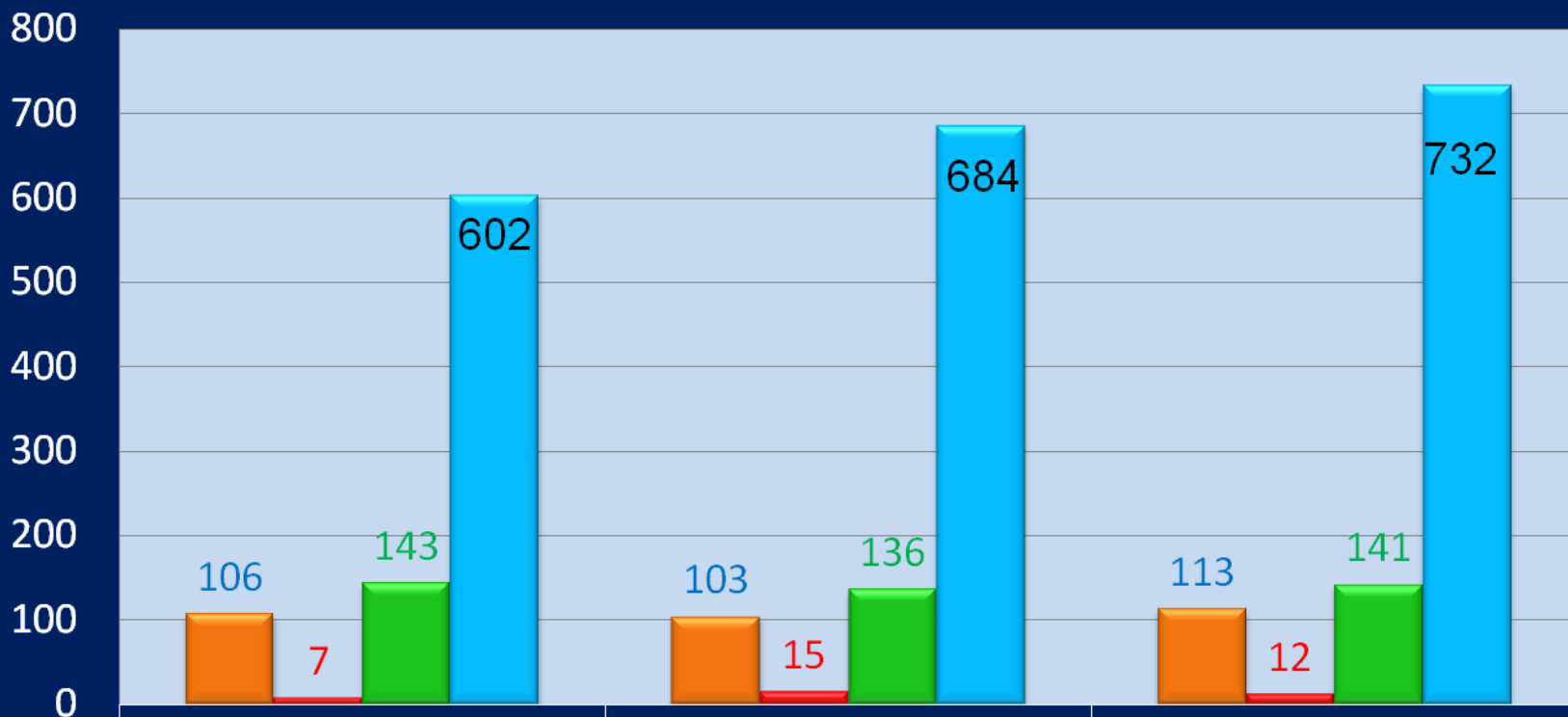
Obszar	wypadki			zabici			ranni			kolizje		
	2015	2016	2017	2015	2016	2017	2015	2016	2017	2015	2016	2017
Podsumowanie całkowite	2286	2332	2183	185	226	219	2973	2914	2749	34627	39188	41475
Obszar niezabudowany	740	763	737	123	137	138	1093	1079	1040	7741	9347	10124
Obszar zabudowany	1546	1569	1446	62	89	81	1880	1835	1709	26886	29841	31351

Najczęstsze przyczyny wypadków drogowych spowodowanych przez kierujących w woj. dolnośląskim



	Liczba Wypadków		
	2015	2016	2017
Wypadki spowodowane przez kierujących			
Nieustąpienie pierwszeństwa przejazdu	507	483	446
Nieustąpienie pierwszeństwa pieszemu na przejściu dla pieszych	72	252	228
Niezachowanie bezp. odległości między pojazdami	159	189	186
Nieprawidłowe wyprzedzanie	112	86	87
Nieprawidłowe zmienianie pasa ruchu	53	49	61
Nieprawidłowe wymijanie	38	32	41

Nietrzeźwi sprawcy wypadków (z winy kierującego) w latach 2015 – 2017 na terenie województwa dolnośląskiego



	2015	2016	2017
■ wypadki	106	103	113
■ zabici	7	15	12
■ ranni	143	136	141
■ kolizje	602	684	732

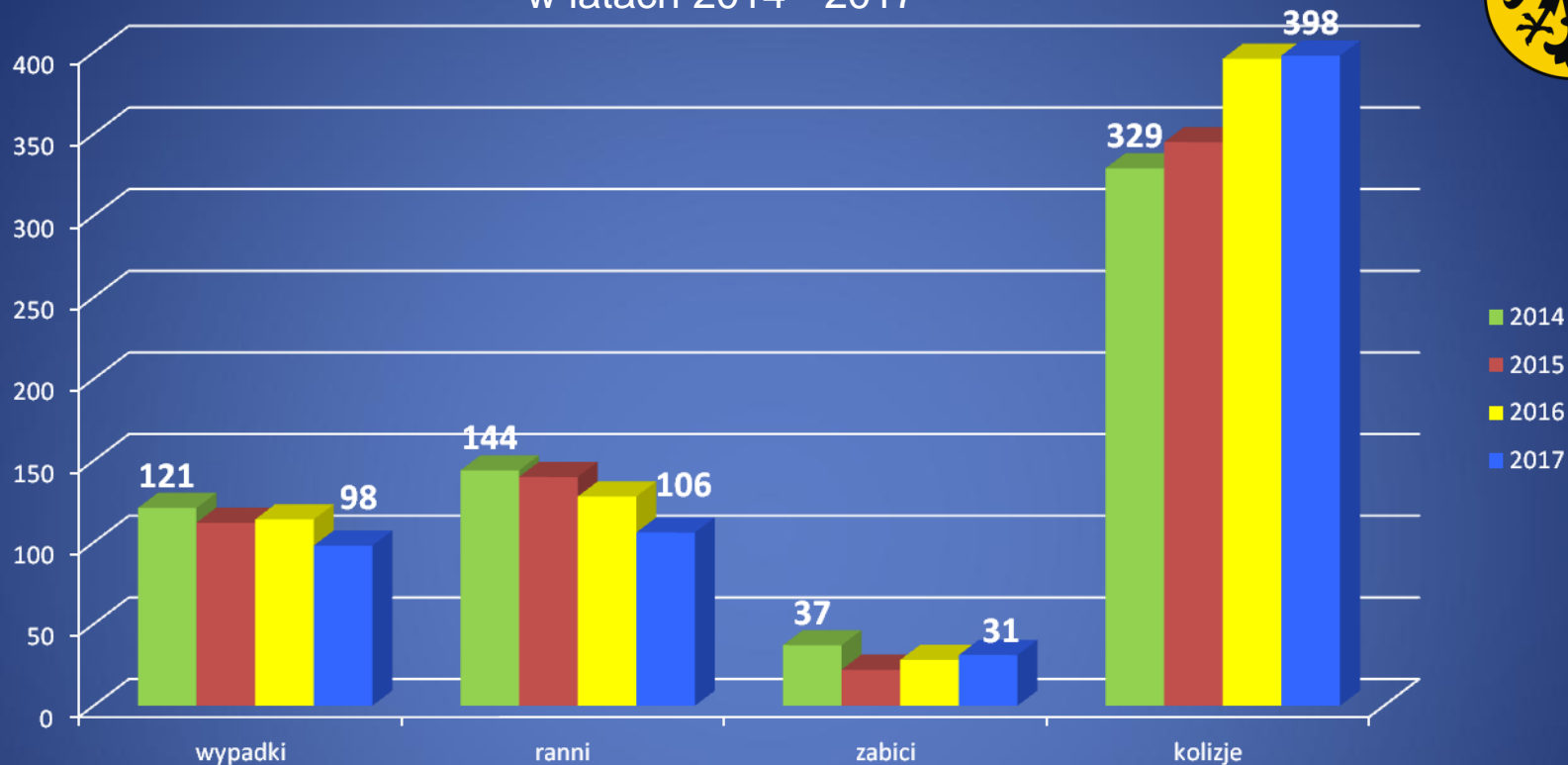
Statystyka dotycząca zdarzeń drogowych związanych z najechaniem na drzewa
w latach 2015 - 2017
(z podziałem na kategorię drogi)



Najechanie na drzewo

Kategoria	Wypadki			Zabici			Ranni			Kolizje		
	2015	2016	2017	2015	2016	2017	2015	2016	2017	2015	2016	2017
Podsumowanie całkowite	112	114	98	22	28	31	140	128	106	345	396	398
Autostrada	0	0	0	0	0	0	0	0	0	1	0	0
Droga gminna	8	7	8	1	1	0	10	11	9	53	73	68
Droga krajowa	12	12	8	3	4	1	13	10	15	46	57	55
Droga powiatowa	45	54	47	10	12	18	50	56	47	123	141	167
Droga wojewódzka	47	41	34	8	11	12	67	51	34	120	122	107
Inna	0	0	1	0	0	0	0	0	1	2	3	1

Statystyka dotycząca zdarzeń drogowych związanych z najechaniem na drzewa w latach 2014 - 2017



	wypadki	ranni	zabici	kolizje
2014	121	144	37	329
2015	112	140	22	345
2016	114	128	28	396
2017	98	106	31	398



POLICJA

**Komenda Wojewódzka
Policji we Wrocławiu**

Wydział Ruchu Drogowego

Ponadto zrealizowano następujące
działania

**PREWENCYJNO - EDUKACYJNE NA
RZECZ POPRAWY BEZPIECZEŃSTWA
W RUCHU DROGOWYM**

POLICJA



Działania prewencyjne i edukacyjne

Stała współpraca z radiem, telewizją, prasą :

- artykuły podnoszące świadomość uczestników RD, porady – czasopisma Auto Moto Sport, Dylematy Policyjne, Gazeta Wrocławska, Motocykl, strona internetowa Policji Dolnośląskiej
- produkcja filmowa TVP 4 i Polsat 2 pn. „STOP Drogówka”
produkcja TVN Turbo pn. „Uwaga pirat”
- wywiady oraz krótkie występy/przekazy w środkach masowego przekazu (TV oraz radio) na temat dot. szeroko rozumianego bezpieczeństwa w ruchu drogowym,
- przygotowane artykuły prasowe, a także zamieszczanie informacji (porad) na portalach internetowych, ukierunkowanych głównie na temat bezpieczeństwa w RD,



Ogólnopolskie turnieje dla dzieci i młodzieży: *Motoryzacyjny* i *Wiedzy o BRD* - (eliminacje powiatowe, strefowe oraz finał wojewódzki)



Turniej Bezpieczeństwa w Ruchu Drogowym dla szkół podstawowych i gimnazjów







Ogólnopolski Turniej Bezpieczeństwa w Ruchu Drogowym dla szkół podstawowych i gimnazjów – przeprowadzony m.in. na terenie KPP Oleśnica



Dolnośląski Konkurs „Uczę się bezpiecznie żyć” – finał Aula Leopoldina Uniwersytet Wrocławski



Działania prewencyjne i edukacyjne

Współpraca z podmiotami zewnętrznymi:

- umieszczanie na portalach internetowych informacji o zagrożeniach i utrudnieniach w ruchu drogowym
- propagowanie elementów odblaskowych podczas festynów i spotkań

Szkolenia:

Dotyczące przepisów ruchu drogowego w ramach kampanii „STOP wariatom drogowym”

Spotkania profilaktyczne z dziećmi



Działania prewencyjne i edukacyjne

Wydział Ruchu Drogowego przeprowadza szkolenia między innymi dla:

- strażników miejskich/gminnych woj. Dolnośląskiego
- funkcjonariuszy Straży Granicznej
- Nauczycieli szkół podstawowych i Gimnazjum

Działania prewencyjne i edukacyjne



Prelekcje i spotkania w szkołach oraz przedszkolach



Spotkania z dziećmi z przedszkoli, szkół podstawowych, gimnazjalnych oraz młodzieżą szkół ponadgimnazjalnych.



Dzień dziecka zorganizowany na terenie KPP Złotoryja

Podczas tego dnia uczyło dzieci poprzez zabawę bezpieczeństwem ruchu drogowego pieszych oraz niechronionych uczestników ruchu drogowego.



KMP w Legnicy realizowała program profilaktyczny oparty na poprawie bezpieczeństwa niechronionym uczestnikom ruchu Drogowego udzielania pierwszej pomocy przedmedycznej osoby poszkodowanej w wypadku drogowym



Działania prewencyjne i edukacyjne

Promowanie bezpiecznych zachowań wśród dzieci i młodzieży na półkoloniach, zimowiskach, dniu dziecka i innych spotkaniach tematycznych z wykorzystywaniem Profi-busa



Piknik motoryzacyjny który Telewizja Polska SA Oddział we Wrocławiu wspólnie z Wydziałem Ruchu Drogowego KWP we Wrocławiu organizuje co roku .



Działania prewencyjne i edukacyjne

- Cykliczne seminaria „Bezpiecznie – chce się żyć” organizowane przez Krajowe Centrum Bezpieczeństwa Ruchu Drogowego na terenie woj. dolnośląskiego
- Zajęcia oraz spotkania profilaktyczne dotyczące prawidłowych zachowań w ruchu drogowym prowadzone przez funkcjonariuszy pionu ruchu drogowego garnizonu dolnośląskiego dla młodzieży ponadgimnazjalnej w ramach kampanii „STOP wariatom drogowym”.

Działania prewencyjne i edukacyjne Profibus

Akcja profilaktyczna organizowana co roku przez KPP Lubin w ramach działań „Bezpieczna droga do szkoły”.



Działania profilaktyczno - prewencyjne

Policjanci dolnośląscy, w trosce o bezpieczeństwo pieszych, realizują różne programy profilaktyczno oraz informacyjno-edukacyjne. Funkcjonariusze na spotkaniach z dziećmi rozdają elementy odblaskowe.

Akcje skierowane są do dzieci ze szkół z terenów wiejskich, które w drodze do szkoły najbardziej narażone są na niebezpieczeństwo. Celem większości programów jest dążenie do zmniejszenia liczby zdarzeń drogowych z udziałem osób z grupy NURD.



23 Przystanek Woodstock Festiwal Poland 2017



Współpraca Policji Polskiej, Niemieckiej oraz Czeskiej w zakresie profilaktyki bezpieczeństwa ruchu drogowego – targi motoryzacyjne Wrocław 2017



Profilaktyka bezpieczeństwa ruchu drogowego – targi motoryzacyjne Wrocław 2017



Profilaktyka bezpieczeństwa ruchu drogowego – targi motoryzacyjne Wrocław 2017



NIEMCY

- wspólne patrole na przygranicznym odcinku autostrady A-4,
- wymiana doświadczeń policjantów z Polski pełniących służbę na terenie Niemiec, Czech i policjantów z Niemiec oraz Czech pełniących służbę na terenie Polski



TRENDY w latach 2010 - 2017

wypadki / zabici

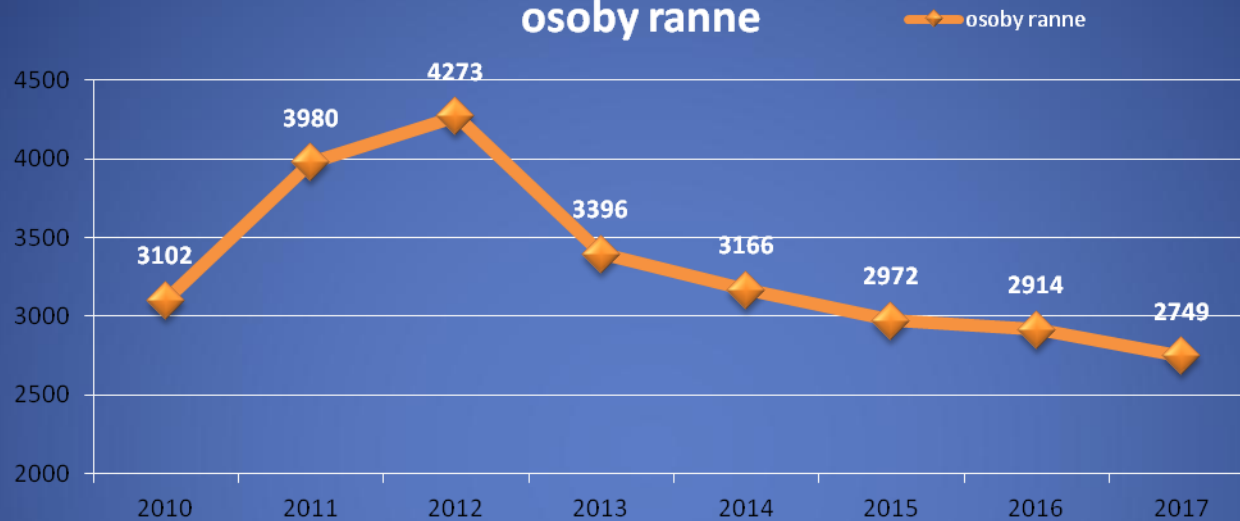


TRENDY w latach 2010 - 2017

Liczba osób rannych,
Liczba kolizji



osoby ranne



Liczba kolizji





Rekomendowane cele WRBRD ograniczenia liczby zabitych na terenie woj. dolnośląskiego



	2010	2011	2012	2013	2014	2015	2016	2017
— cel	244	232	220	207	195	183	171	159
— wartość osiągnięta	244	259	240	223	243	185	226	219



Dziękuję za uwagę