



Stan bezpieczeństwa w ruchu drogowym na terenie województwa Dolnośląskiego za okres 12 m-cy 2021 roku

Dane na podstawie SEWiK oraz SESPOL (stan z dnia 10 stycznia 2022)

25 marca 2022 r.



Wypadki drogowe

	2020	2021	wzrost/ spadek	dynamika		2020	2021	wzrost/ spadek	dynamika
KMP Jelenia Góra	45	36	-9	80,0%	KPP Lwówek Śląski	19	15	-4	78,9%
KMP Legnica	68	77	9	113,2%	KPP Milicz	24	24	0	100,0%
KMP Wałbrzych	76	94	18	123,7%	KPP Oleśnica	41	38	-3	92,7%
KMP Wrocław	548	726	178	132,5%	KPP Oława	44	33	-11	75,0%
KPP Bolesławiec	55	36	-19	65,5%	KPP Polkowice	32	24	-8	75,0%
KPP Dzierżoniów	34	39	5	114,7%	KPP Strzelin	29	32	3	110,3%
KPP Głogów	35	26	-9	74,3%	KPP Środa Śląska	45	47	2	104,4%
KPP Góra	16	23	7	143,8%	KPP Świdnica	113	113	0	100,0%
KPP Jawor	14	31	17	221,4%	KPP Trzebnica	44	30	-14	68,2%
KPP Kamienna Góra	10	12	2	120,0%	KPP Wołów	12	17	5	141,7%
KPP Kłodzko	97	103	6	106,2%	KPP Ząbkowice Śląskie	56	41	-15	73,2%
KPP Lubań	18	20	2	111,1%	KPP Zgorzelec	47	44	-3	93,6%
KPP Lubin	48	40	-8	83,3%	KPP Złotoryja	13	15	2	115,4%
					Podsumowanie całkowite	1583	1736	153	109,7%



Śmiertelne ofiary wypadków drogowych

	2020	2021	wzrost/ spadek	dynamika		2020	2021	wzrost/ spadek	dynamika
KMP Jelenia Góra	1	2	1	200,0%	KPP Lwówek Śląski	2	3	1	150,0%
KMP Legnica	5	11	6	220,0%	KPP Milicz	3	1	-2	33,3%
KMP Wałbrzych	2	7	5	350,0%	KPP Oleśnica	10	11	1	110,0%
KMP Wrocław	30	25	-5	83,3%	KPP Olawa	7	6	-1	85,7%
KPP Bolesławiec	10	5	-5	50,0%	KPP Polkowice	8	8	0	100,0%
KPP Dzierżoniów	7	10	3	142,9%	KPP Strzelin	5	7	2	140,0%
KPP Głogów	4	3	-1	75,0%	KPP Środa Śląska	7	3	-4	42,9%
KPP Góra	3	1	-2	33,3%	KPP Świdnica	12	6	-6	50,0%
KPP Jawor	0	9	9	1000,0%	KPP Trzebnica	6	8	2	133,3%
KPP Kamienna Góra	2	1	-1	50,0%	KPP Wołów	2	2	0	100,0%
KPP Kłodzko	14	13	-1	92,9%	KPP Ząbkowice Śląskie	4	6	2	150,0%
KPP Lubań	2	8	6	400,0%	KPP Zgorzelec	14	13	-1	92,9%
KPP Lubin	4	9	5	225,0%	KPP Złotoryja	1	1	0	100,0%
					Podsumowanie całkowite	165	179	14	108,5%



Ranni w wypadkach drogowych

	2020	2021	wzrost/ spadek	dynamika		2020	2021	wzrost/ spadek	dynamika
KMP Jelenia Góra	49	48	-1	98,0%	KPP Lwówek Śląski	19	15	-4	78,9%
KMP Legnica	74	83	9	112,2%	KPP Milicz	31	30	-1	96,8%
KMP Wałbrzych	103	111	8	107,8%	KPP Oleśnica	34	37	3	108,8%
KMP Wrocław	599	832	233	138,9%	KPP Oława	46	33	-13	71,7%
KPP Bolesławiec	55	36	-19	65,5%	KPP Polkowice	39	27	-12	69,2%
KPP Dzierżoniów	33	36	3	109,1%	KPP Strzelin	34	42	8	123,5%
KPP Głogów	41	29	-12	70,7%	KPP Środa Śląska	50	63	13	126,0%
KPP Góra	21	32	11	152,4%	KPP Świdnica	129	138	9	107,0%
KPP Jawor	26	46	20	176,9%	KPP Trzebnica	51	39	-12	76,5%
KPP Kamienna Góra	9	12	3	133,3%	KPP Wołów	12	17	5	141,7%
KPP Kłodzko	123	127	4	103,3%	KPP Ząbkowice Śląskie	83	61	-22	73,5%
KPP Lubań	19	18	-1	94,7%	KPP Zgorzelec	49	44	-5	89,8%
KPP Lubin	60	48	-12	80,0%	KPP Złotoryja	13	14	1	107,7%
					Podsumowanie całkowite	1802	2018	216	112,0%



Realizacja Programu Poprawy Bezpieczeństwa Piesznych za okres 12 m-cy 2021r.





Wypadki drogowe z udziałem pieszych

	2020	2021	wzrost/ spadek	dynamika		2020	2021	wzrost/ spadek	dynamika
KMP Jelenia Góra	11	14	3	127,3%	KPP Lwówek Śląski	2	2	0	100,0%
KMP Legnica	19	14	-5	73,7%	KPP Milicz	3	3	0	100,0%
KMP Wałbrzych	22	27	5	122,7%	KPP Oleśnica	6	12	6	200,0%
KMP Wrocław	149	170	21	114,1%	KPP Oława	10	7	-3	70,0%
KPP Bolesławiec	16	4	-12	25,0%	KPP Polkowice	4	7	3	175,0%
KPP Dzierżoniów	10	11	1	110,0%	KPP Strzelin	5	3	-2	60,0%
KPP Głogów	11	8	-3	72,7%	KPP Środa Śląska	7	4	-3	57,1%
KPP Góra	2	1	-1	50,0%	KPP Świdnica	28	17	-11	60,7%
KPP Jawor	3	3	0	100,0%	KPP Trzebnica	5	1	-4	20,0%
KPP Kamienna Góra	6	5	-1	83,3%	KPP Wołów	3	4	1	133,3%
KPP Kłodzko	12	21	9	175,0%	KPP Ząbkowice Śląskie	9	3	-6	33,3%
KPP Lubań	1	3	2	300,0%	KPP Zgorzelec	8	6	-2	75,0%
KPP Lubin	15	13	-2	86,7%	KPP Złotoryja	0	4	4	500,0%
					Podsumowanie całkowite	367	367	0	100,0%



Piesi zabici w wypadkach drogowych

	2020	2021	wzrost/ spadek	dynamika		2020	2021	wzrost/ spadek	dynamika
KMP Jelenia Góra	0	0	0	100,0%	KPP Lwówek Śląski	1	0	-1	0,0%
KMP Legnica	2	2	0	100,0%	KPP Milicz	0	0	0	100,0%
KMP Wałbrzych	1	1	0	100,0%	KPP Oleśnica	4	2	-2	50,0%
KMP Wrocław	9	9	0	100,0%	KPP Oława	1	1	0	100,0%
KPP Bolesławiec	5	1	-4	20,0%	KPP Polkowice	0	2	2	300,0%
KPP Dzierżoniów	4	3	-1	75,0%	KPP Strzelin	2	2	0	100,0%
KPP Głogów	1	0	-1	0,0%	KPP Środa Śląska	1	0	-1	0,0%
KPP Góra	0	0	0	100,0%	KPP Świdnica	2	1	-1	50,0%
KPP Jawor	0	0	0	100,0%	KPP Trzebnica	1	0	-1	0,0%
KPP Kamienna Góra	2	1	-1	50,0%	KPP Wołów	1	1	0	100,0%
KPP Kłodzko	2	5	3	250,0%	KPP Ząbkowice Śląskie	1	0	-1	0,0%
KPP Lubań	1	1	0	100,0%	KPP Zgorzelec	1	2	1	200,0%
KPP Lubin	1	2	1	200,0%	KPP Złotoryja	0	0	0	100,0%
					Podsumowanie całkowite	43	36	-7	83,7%



Piesi ranni w wypadkach drogowych

	2020	2021	wzrost/ spadek	dynamika		2020	2021	wzrost/ spadek	dynamika
KMP Jelenia Góra	11	15	4	136,4%	KPP Lwówek Śląski	1	2	1	200,0%
KMP Legnica	18	13	-5	72,2%	KPP Milicz	4	3	-1	75,0%
KMP Wałbrzych	22	27	5	122,7%	KPP Oleśnica	2	10	8	500,0%
KMP Wrocław	141	160	19	113,5%	KPP Olawa	9	6	-3	66,7%
KPP Bolesławiec	11	3	-8	27,3%	KPP Polkowice	4	5	1	125,0%
KPP Dzierżoniów	6	7	1	116,7%	KPP Strzelin	3	1	-2	33,3%
KPP Głogów	10	7	-3	70,0%	KPP Środa Śląska	6	4	-2	66,7%
KPP Góra	2	1	-1	50,0%	KPP Świdnica	27	16	-11	59,3%
KPP Jawor	3	3	0	100,0%	KPP Trzebnica	4	1	-3	25,0%
KPP Kamienna Góra	4	4	0	100,0%	KPP Wołów	2	3	1	150,0%
KPP Kłodzko	12	15	3	125,0%	KPP Ząbkowice Śląskie	8	4	-4	50,0%
KPP Lubań	0	2	2	300,0%	KPP Zgorzelec	7	4	-3	57,1%
KPP Lubin	15	11	-4	73,3%	KPP Złotoryja	0	4	4	500,0%
					Podsumowanie całkowite	332	331	-1	99,7%



Realizacja Programu Poprawy Bezpieczeństwa Rowerzystów za okres 12 m-cy 2021r.





Wypadki drogowe z udziałem rowerzystów

	2020	2021	wzrost/ spadek	dynamika		2020	2021	wzrost/ spadek	dynamika
KMP Jelenia Góra	7	0	-7	0,0%	KPP Lwówek Śląski	2	2	0	100,0%
KMP Legnica	13	16	3	123,1%	KPP Milicz	1	3	2	300,0%
KMP Wałbrzych	5	8	3	160,0%	KPP Oleśnica	10	5	-5	50,0%
KMP Wrocław	124	141	17	113,7%	KPP Oława	13	4	-9	30,8%
KPP Bolesławiec	3	3	0	100,0%	KPP Polkowice	6	1	-5	16,7%
KPP Dzierżoniów	4	8	4	200,0%	KPP Strzelin	1	8	7	800,0%
KPP Głogów	4	3	-1	75,0%	KPP Środa Śląska	4	2	-2	50,0%
KPP Góra	1	3	2	300,0%	KPP Świdnica	9	10	1	111,1%
KPP Jawor	0	3	3	400,0%	KPP Trzebnica	7	2	-5	28,6%
KPP Kamienna Góra	0	0	0	100,0%	KPP Wołów	2	5	3	250,0%
KPP Kłodzko	11	5	-6	45,5%	KPP Ząbkowice Śląskie	3	3	0	100,0%
KPP Lubań	2	1	-1	50,0%	KPP Zgorzelec	3	4	1	133,3%
KPP Lubin	5	4	-1	80,0%	KPP Złotoryja	2	1	-1	50,0%
					Podsumowanie całkowite	242	245	3	101,2%



Rowerzyści zabici w wypadkach drogowych

	2020	2021	wzrost/ spadek	dynamika		2020	2021	wzrost/ spadek	dynamika
KMP Jelenia Góra	0	0	0	100,0%	KPP Lwówek Śląski	0	0	0	100,0%
KMP Legnica	0	0	0	100,0%	KPP Milicz	1	0	-1	0,0%
KMP Wałbrzych	0	0	0	100,0%	KPP Oleśnica	0	2	2	300,0%
KMP Wrocław	1	0	-1	0,0%	KPP Oława	2	0	-2	0,0%
KPP Bolesławiec	1	1	0	100,0%	KPP Polkowice	1	0	-1	0,0%
KPP Dzierżoniów	1	0	-1	0,0%	KPP Strzelin	0	1	1	200,0%
KPP Głogów	1	0	-1	0,0%	KPP Środa Śląska	0	0	0	100,0%
KPP Góra	0	0	0	100,0%	KPP Świdnica	0	1	1	200,0%
KPP Jawor	0	0	0	100,0%	KPP Trzebnica	1	0	-1	0,0%
KPP Kamienna Góra	0	0	0	100,0%	KPP Wołów	0	0	0	100,0%
KPP Kłodzko	1	1	0	100,0%	KPP Ząbkowice Śląskie	0	0	0	100,0%
KPP Lubań	0	0	0	100,0%	KPP Zgorzelec	0	1	1	200,0%
KPP Lubin	1	1	0	100,0%	KPP Złotoryja	1	0	-1	0,0%
					Podsumowanie całkowite	12	8	-4	66,7%



Rowerzyści ranni w wypadkach drogowych

	2020	2021	wzrost/ spadek	dynamika		2020	2021	wzrost/ spadek	dynamika
KMP Jelenia Góra	7	0	-7	0,0%	KPP Lwówek Śląski	2	2	0	100,0%
KMP Legnica	13	16	3	123,1%	KPP Milicz	0	3	3	400,0%
KMP Wałbrzych	5	8	3	160,0%	KPP Oleśnica	10	3	-7	30,0%
KMP Wrocław	120	132	12	110,0%	KPP Oława	11	4	-7	36,4%
KPP Bolesławiec	2	2	0	100,0%	KPP Polkowice	5	1	-4	20,0%
KPP Dzierżoniów	3	8	5	266,7%	KPP Strzelin	0	7	7	800,0%
KPP Głogów	3	3	0	100,0%	KPP Środa Śląska	4	2	-2	50,0%
KPP Góra	1	3	2	300,0%	KPP Świdnica	9	9	0	100,0%
KPP Jawor	0	2	2	300,0%	KPP Trzebnica	6	2	-4	33,3%
KPP Kamienna Góra	0	0	0	100,0%	KPP Wołów	2	5	3	250,0%
KPP Kłodzko	9	4	-5	44,4%	KPP Ząbkowice Śląskie	3	3	0	100,0%
KPP Lubań	2	1	-1	50,0%	KPP Zgorzelec	3	3	0	100,0%
KPP Lubin	3	3	0	100,0%	KPP Złotoryja	1	1	0	100,0%
					Podsumowanie całkowite	224	227	3	101,3%



Realizacja Programu Poprawy Bezpieczeństwa Motocyklistów za okres 12 m-cy 2021r.





Wypadki drogowe z udziałem motocyklistów

	2020	2021	wzrost/ spadek	dynamika		2020	2021	wzrost/ spadek	dynamika
KMP Jelenia Góra	8	8	0	100,0%	KPP Lwówek Śląski	4	5	1	125,0%
KMP Legnica	6	11	5	183,3%	KPP Milicz	4	3	-1	75,0%
KMP Wałbrzych	4	5	1	125,0%	KPP Oleśnica	3	6	3	200,0%
KMP Wrocław	48	60	12	125,0%	KPP Oława	2	4	2	200,0%
KPP Bolesławiec	3	4	1	133,3%	KPP Polkowice	1	1	0	100,0%
KPP Dzierżoniów	6	6	0	100,0%	KPP Strzelin	0	1	1	200,0%
KPP Głogów	3	5	2	166,7%	KPP Środa Śląska	2	2	0	100,0%
KPP Góra	3	3	0	100,0%	KPP Świdnica	11	14	3	127,3%
KPP Jawor	4	1	-3	25,0%	KPP Trzebnica	5	6	1	120,0%
KPP Kamienna Góra	0	2	2	300,0%	KPP Wołów	0	0	0	100,0%
KPP Kłodzko	13	15	2	115,4%	KPP Ząbkowice Śląskie	8	6	-2	75,0%
KPP Lubań	1	2	1	200,0%	KPP Zgorzelec	10	2	-8	20,0%
KPP Lubin	1	5	4	500,0%	KPP Złotoryja	2	1	-1	50,0%
					Podsumowanie całkowite	152	178	26	117,1%



Motocykliści zabici w wypadkach drogowych

	2020	2021	wzrost/ spadek	dynamika		2020	2021	wzrost/ spadek	dynamika
KMP Jelenia Góra	0	2	2	300,0%	KPP Lwówek Śląski	0	2	2	300,0%
KMP Legnica	0	1	1	200,0%	KPP Milicz	0	0	0	100,0%
KMP Wałbrzych	0	0	0	100,0%	KPP Oleśnica	2	2	0	100,0%
KMP Wrocław	1	4	3	400,0%	KPP Oława	0	0	0	100,0%
KPP Bolesławiec	1	0	-1	0,0%	KPP Polkowice	0	0	0	100,0%
KPP Dzierżoniów	0	1	1	200,0%	KPP Strzelin	0	0	0	100,0%
KPP Głogów	1	0	-1	0,0%	KPP Środa Śląska	1	0	-1	0,0%
KPP Góra	0	0	0	100,0%	KPP Świdnica	2	1	-1	50,0%
KPP Jawor	0	0	0	100,0%	KPP Trzebnica	1	1	0	100,0%
KPP Kamienna Góra	0	0	0	100,0%	KPP Wołów	0	0	0	100,0%
KPP Kłodzko	0	0	0	100,0%	KPP Ząbkowice Śląskie	0	2	2	300,0%
KPP Lubań	0	1	1	200,0%	KPP Zgorzelec	2	1	-1	50,0%
KPP Lubin	1	0	-1	0,0%	KPP Złotoryja	0	0	0	100,0%
					Podsumowanie całkowite	12	18	6	150,0%

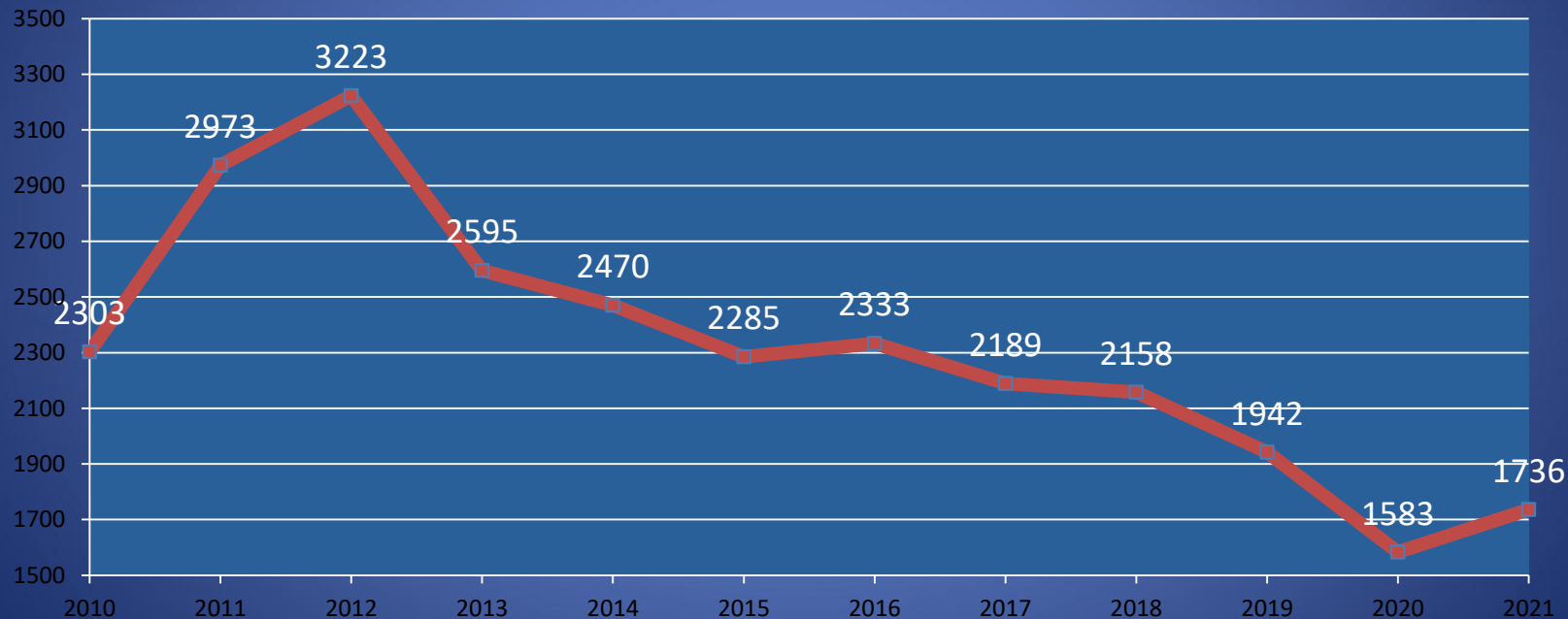


Motocykliści ranni w wypadkach drogowych

	2020	2021	wzrost/ spadek	dynamika		2020	2021	wzrost/ spadek	dynamika
KMP Jelenia Góra	8	6	-2	75,0%	KPP Lwówek Śląski	6	4	-2	66,7%
KMP Legnica	5	10	5	200,0%	KPP Milicz	4	2	-2	50,0%
KMP Wałbrzych	4	3	-1	75,0%	KPP Oleśnica	1	4	3	400,0%
KMP Wrocław	46	57	11	123,9%	KPP Oława	2	4	2	200,0%
KPP Bolesławiec	3	4	1	133,3%	KPP Polkowice	1	1	0	100,0%
KPP Dzierżoniów	5	6	1	120,0%	KPP Strzelin	0	1	1	200,0%
KPP Głogów	2	5	3	250,0%	KPP Środa Śląska	1	2	1	200,0%
KPP Góra	3	3	0	100,0%	KPP Świdnica	9	11	2	122,2%
KPP Jawor	4	1	-3	25,0%	KPP Trzebnica	5	5	0	100,0%
KPP Kamienna Góra	0	3	3	400,0%	KPP Wołów	0	0	0	100,0%
KPP Kłodzko	15	16	1	106,7%	KPP Ząbkowice Śląskie	9	4	-5	44,4%
KPP Lubań	1	1	0	100,0%	KPP Zgorzelec	9	1	-8	11,1%
KPP Lubin	0	6	6	700,0%	KPP Złotoryja	2	1	-1	50,0%
					Podsumowanie całkowite	145	161	16	111,0%

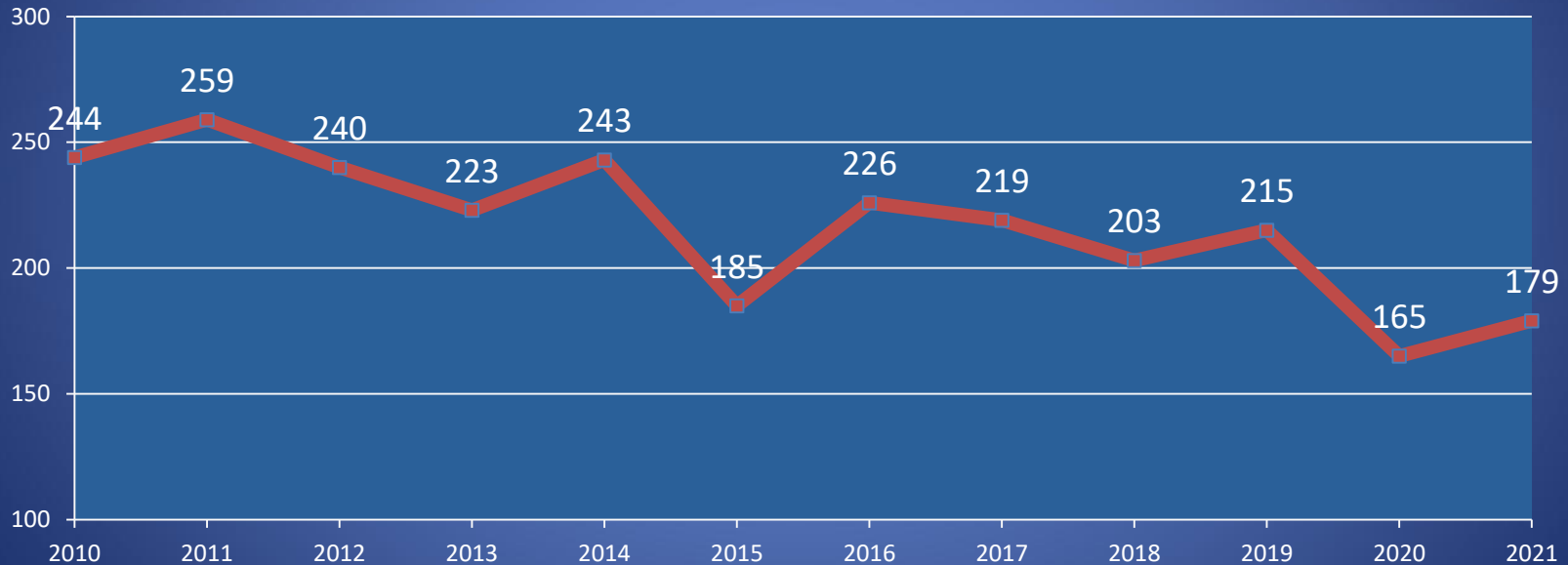
TRENDY w latach 2010 - 2021

Liczba wypadków



TRENDY w latach 2010 - 2021

Liczba ofiar wypadków drogowych

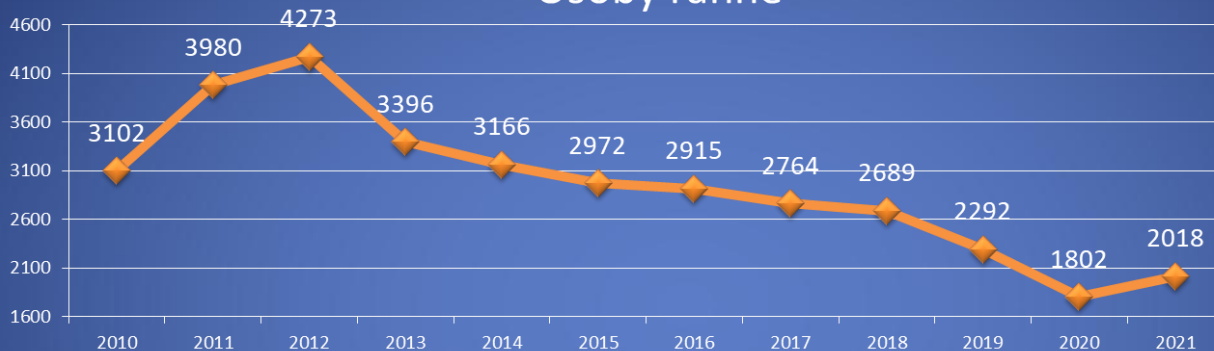


TRENDY w latach 2010 - 2021

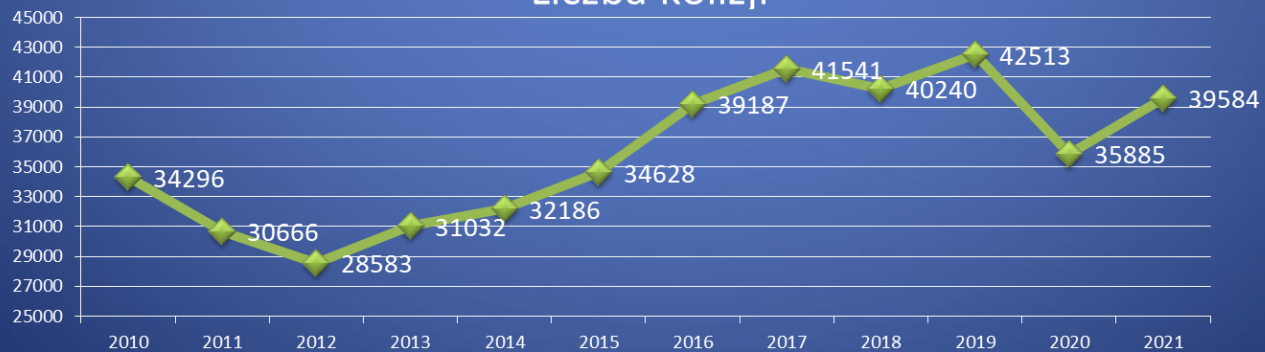
Liczba osób rannych,
Liczba kolizji



Osoby ranne



Liczba kolizji





Dziękuję za uwagę